



PREFERENCIA ELECTORAL ALCALDIAS DE LIMA Y CALLAO

MARZO DEL 2022

Índice

Lima Metropolitana y Callao

Chorrillos
San Borja
Rímac
Miraflores
Pueblo Libre
Breña
Lince
Barranco
Ancón
Santa Rosa
Lurigancho
El Agustino

Santa Anita
La Molina
Chaclacayo
Cieneguilla
Magdalena
San Miguel
Surquillo
La Victoria
Surco
Comas
Independencia
Puente Piedra

Carabayllo
Ate
Lurin
Pucusana
San Juan de Miraflores
San Juan de Lurigancho
Bellavista
La Perla
Ventanilla
Mi Perú
Carmen de la Legua

Sondeo Electoral Marzo 2022

La Molina

Juan Carlos Zurek	32%
Jose Luis Dibos	17%
Julio Martinez	15%
Otros	28%
No Opinan	8%

Rímac

Nestor de la Rosa	43%
Percy Espinoza	8%
Isabel Ayala	8%
Otros	23%
No Opinan	18%

San Borja

Jose Valdez	19%
Marco Alvarez	14%
Juan Carlos Zevallos	11%
Otros	23%
No Opinan	33%

Pueblo Libre

Fidel Garcia	19%
Jhonel Leguia Jamis	17%
Monica Tello	13%
Otros	3%
No Opinan	25%

Miraflores

Manuel Masias	17%
Alex Von Ehren	16%
Rocio Cano	11%
Otros	26%
No Opinan	30%

Breña

Beto Ampuero	17%
Lucho de la Matta	11%
Angel Wu	8%
Otros	7%
No Opinan	39%

Chorrillos

Fernando Velasco	23%
Augusto Miyashiro	19%
Ricardo Vazquez	8%
Otros	24%
No Opinan	26%

El Agustino

Richard Soria	25%
Miguel Salcedo	21%
Carlos Juscamayta	9%
Otros	18%
No Opinan	27%

Santa Anita

Leonor Chumbimune	28%
Olimpio Alegria	16%
Marcelino Osorio	15%
Otros	18%
No Opinan	23%

Barranco

David Fernandez	23%
Antonio Mezarina	19%
Jessica Vargas	17%
Otros	21%
No Opinan	20%

Ancón

Felipe Arakaki	23%
Samuel Daza	22%
Rafael Zapata	7%
Otros	19%
No Opinan	29%

Santa Rosa

George Robles	17%
Segundo Montero	16%
Tanus Barraza	11%
Otros	16%
No Opinan	40%

Sondeo Electoral Marzo 2022

Lince

Elmer Arce	19%
Martin Principe	18%
Joaquin Albarracin	12%
Otros	23%
No Opinan	28%

Cieneguilla

Emilio Chavez	21%
Edgard Lara	16%
Oscar Subileti	12%
Otros	26%
No Opinan	25%

Surquillo

Sandra Gutierrez	32%
Luis Huamani	17%
Cintia Loayza	11%
Otros	20%
No Opinan	20%

Comas

Ulises Villegas	37%
Miguel Saldaña	23%
Robinson Gupioc	16%
Otros	18%
No Opinan	6%

Lurigancho

Lucho Bueno	26%
Sergio Ramos	16%
Angel Villa Meza	7%
Otros	21%
No Opinan	30%

Magdalena

Francis Allison	58%
Victor Paulini	10%
Ricardo Burga	7%
Otros	14%
No Opinan	11%

La Victoria

Alberto Moreno	24%
Ruben Cano	15%
Carlos Gonzales	11%
Otros	28%
No Opinan	22%

Independencia

Gregorio Quispe	35%
Evans Sifuentes	13%
Alfredo Reynaga	12%
Otros	29%
No Opinan	11%

Chaclacayo

Marco Tello Castro	19%
Lidia Cabrera	14%
Paola Palomino	11%
Otros	33%
No Opinan	23%

San Miguel

Eduardo Bless	42%
Salvador Heresi	25%
Hernan Ampuero	7%
Otros	19%
No Opinan	7%

Surco

Carlos Bruce	22%
Eduardo Caprile	16%
Juan Manuel del Mar	11%
Otros	37%
No Opinan	14%

Puente Piedra

Rennan Espinoza	23%
Esteban Monzon	15%
Alfredo Perez	11%
Otros	24%
No Opinan	27%

Sondeo Electoral Marzo 2022

Carabayllo

Wilmer Valverde	15%
Pablo Mendoza	13%
Ladislao Espinoza	12%
Otros	31%
No Opinan	29%

Lurin

Juan Marticorena	38%
Rosa Torrejon	15%
Ivan David Chauca	11%
Otros	24%
No Opinan	12%

Callao

Pedro Spadaro	37%
Carlos Cox	14%
Francisco Calisto	10%
Otros	32%
No Opinan	7%

La Perla

Rodolfo Adrianzen	19%
Pedro Lopez	17%
Victor Castro	11%
Otros	40%
No Opinan	13%

San Juan de Lurigancho

Jose Luna Morales	38%
Jesus Maldonado	19%
Juan Navarro	15%
Otros	23%
No Opinan	5%

Pucusana

Alfredo Chauca	22%
Juan Jose Cuya	19%
Pedro Florian	17%
Otros	28%
No Opinan	14%

Ventanilla

Jhovinson Vasquez	23%
Omar Marcos	22%
Luis Becerra	11%
Otros	23%
No Opinan	21%

Bellavista

Ricardo Lama	17%
Ivan Rivadeneyra	16%
Alex Callan	14%
Otros	26%
No Opinan	27%

Ate

Oscar Benavides	28%
Juan Dupuy	25%
Erasmus Cardenas	10%
Otros	25%
No Opinan	29%

San Juan de Miraflores

Adolfo Ocampo	15%
Roger Parra	14%
Javier Altamirano	13%
Otros	37%
No Opinan	21%

Mi Perú

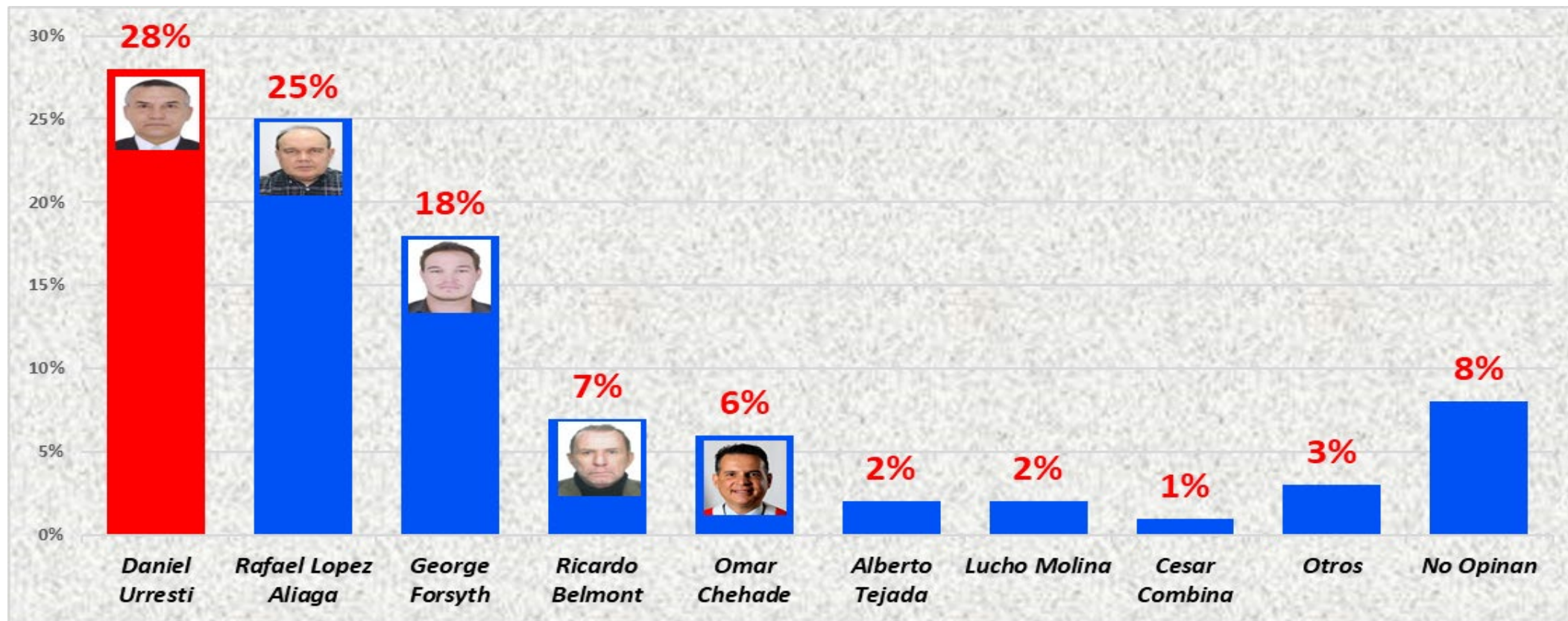
Katia Santamaria	32%
Irvin Chavez	22%
Manuel Encalada	16%
Otros	19%
No Opinan	11%

Carmen de la Legua

Edward Infante	33%
Raul Odar	13%
Daniel Lecca	12%
Otros	20%
No Opinan	22%

Lima Metropolitana

Lima : Preferencia Electoral Marzo

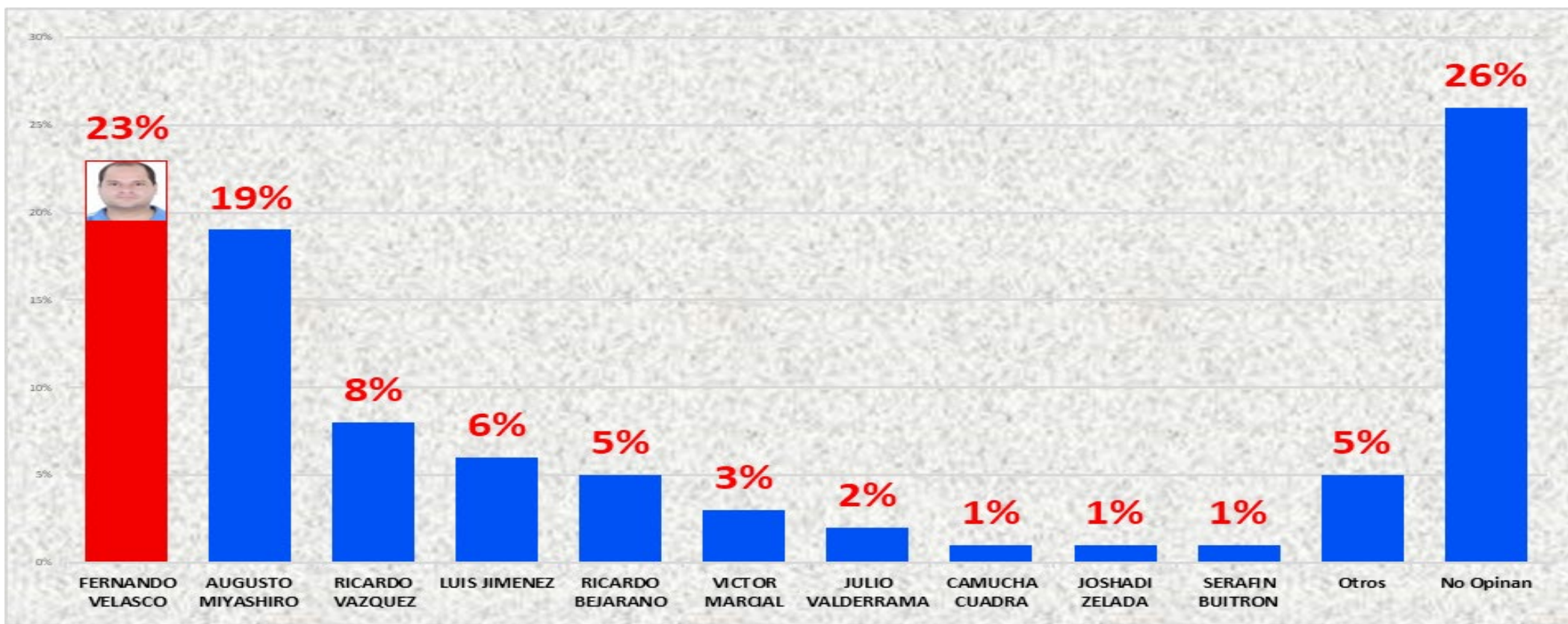


Fuente: IDICE, periodo marzo del 2022
Muestra: 500 Margen de Error + -4.4%.

Idice IDICE PERÚ
Encuestas de opinión

Sondeo de Preferencia Electoral a la alcaldía de Lima y Callao Marzo 2022

Chorrillos: Preferencia Electoral Marzo

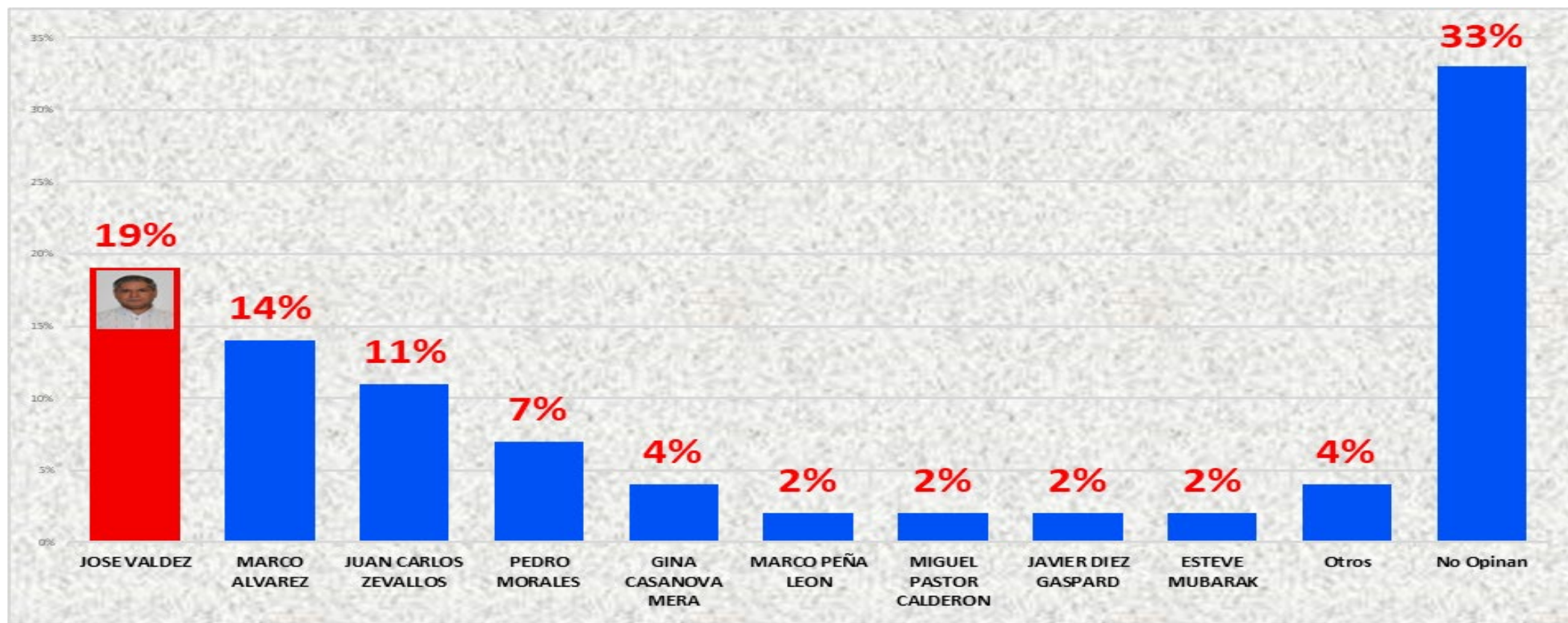


Fuente: IDICE, periodo marzo del 2022
Muestra: 300 Margen de Error + -5.7%.

Idice IDICE PERÚ
Encuestas de opinión

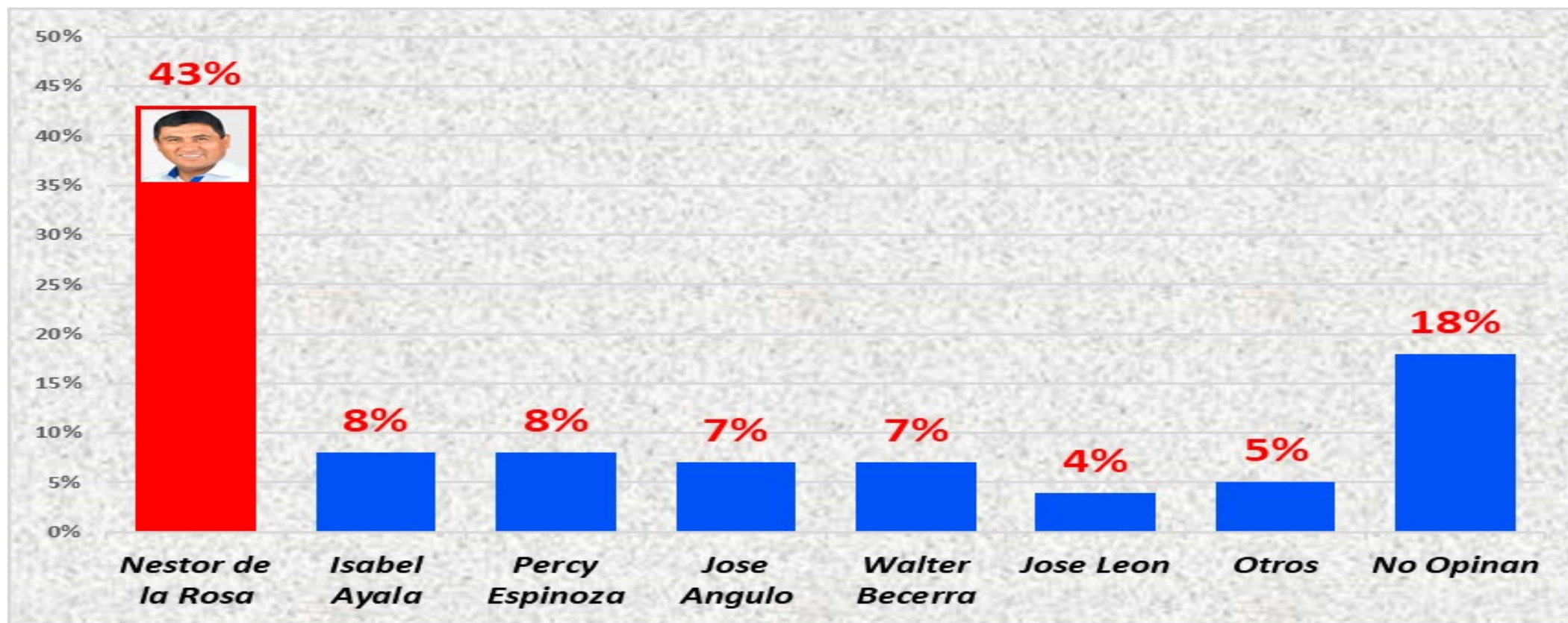
Sondeo de Preferencia Electoral a la alcaldía de Lima y Callao Marzo 2022

San Borja: Preferencia Electoral Marzo



Fuente: IDICE, periodo marzo del 2022
Muestra: 300 Margen de Error + -5.7%.

Rímac: Preferencia Electoral Marzo

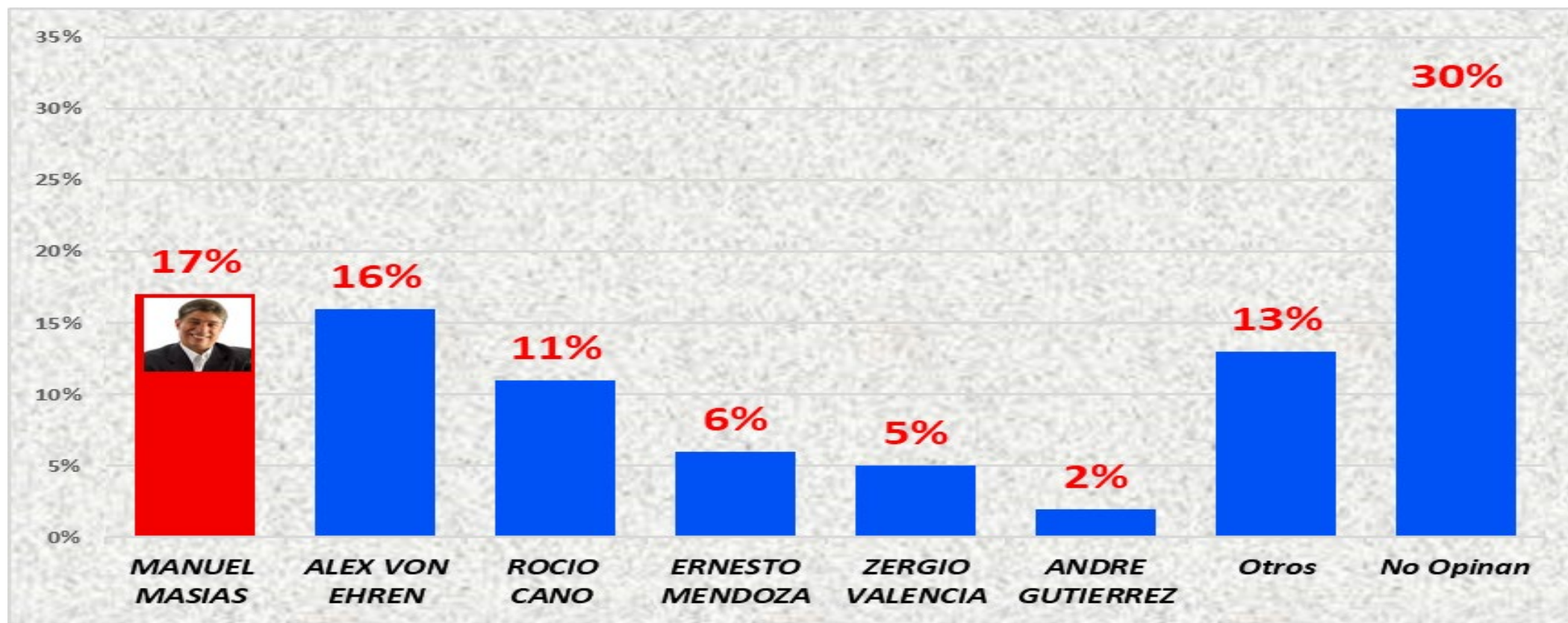


Fuente: IDICE, periodo marzo del 2022
Muestra: 300 Margen de Error + -5.7%.

Idice IDICE PERÚ
Encuestas de opinión

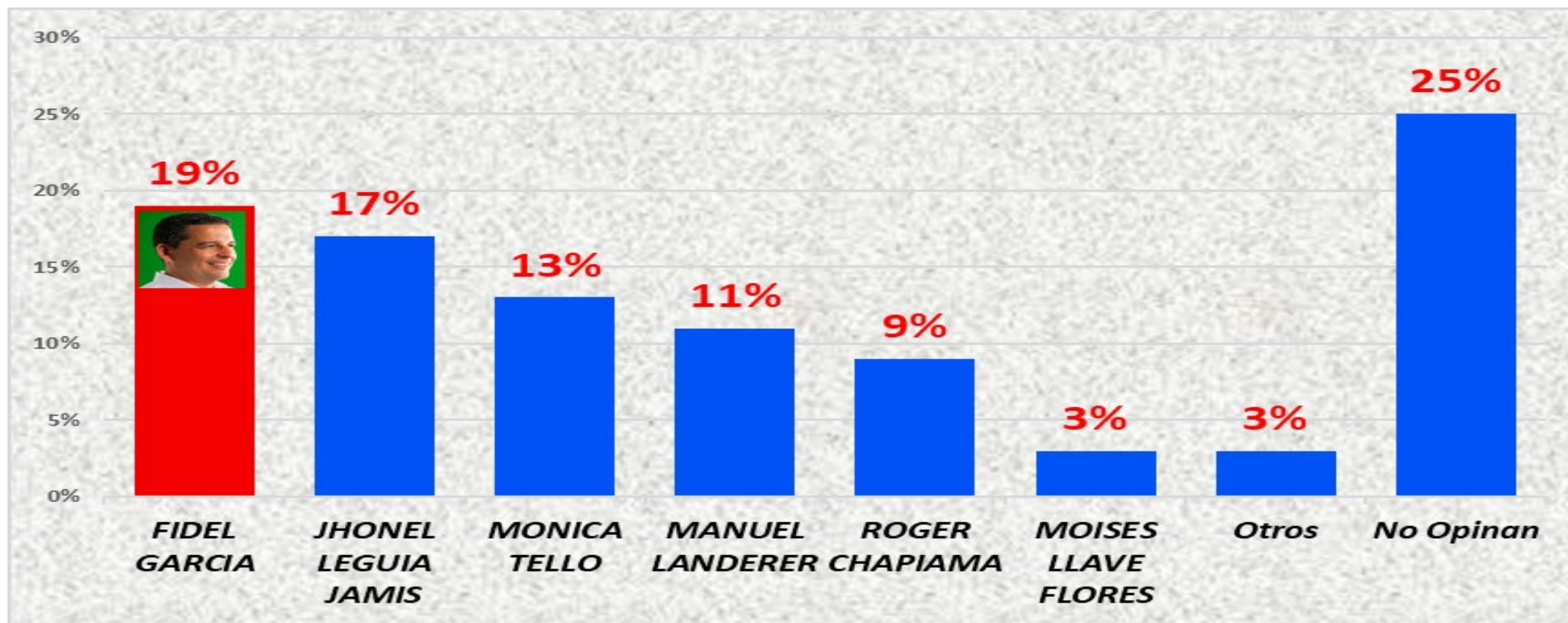
Sondeo de Preferencia Electoral a la alcaldía de Lima y Callao Marzo 2022

Miraflores: Preferencia Electoral Marzo



Fuente: IDICE, periodo marzo del 2022
Muestra: 300 Margen de Error + -5.7%.

Pueblo Libre: Preferencia Electoral Marzo

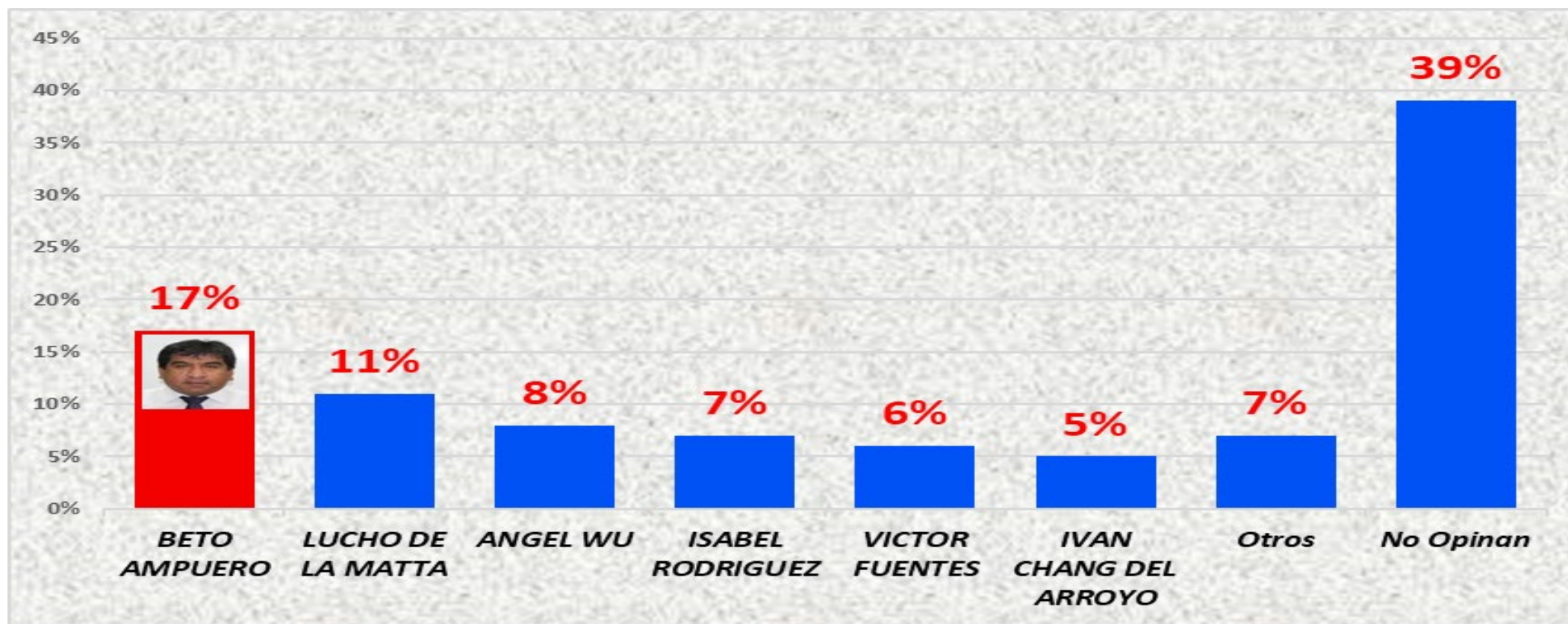


Fuente: IDICE, periodo marzo del 2022
Muestra: 300 Margen de Error + -5.7%.

Idice IDICE PERÚ
Encuestas de opinión

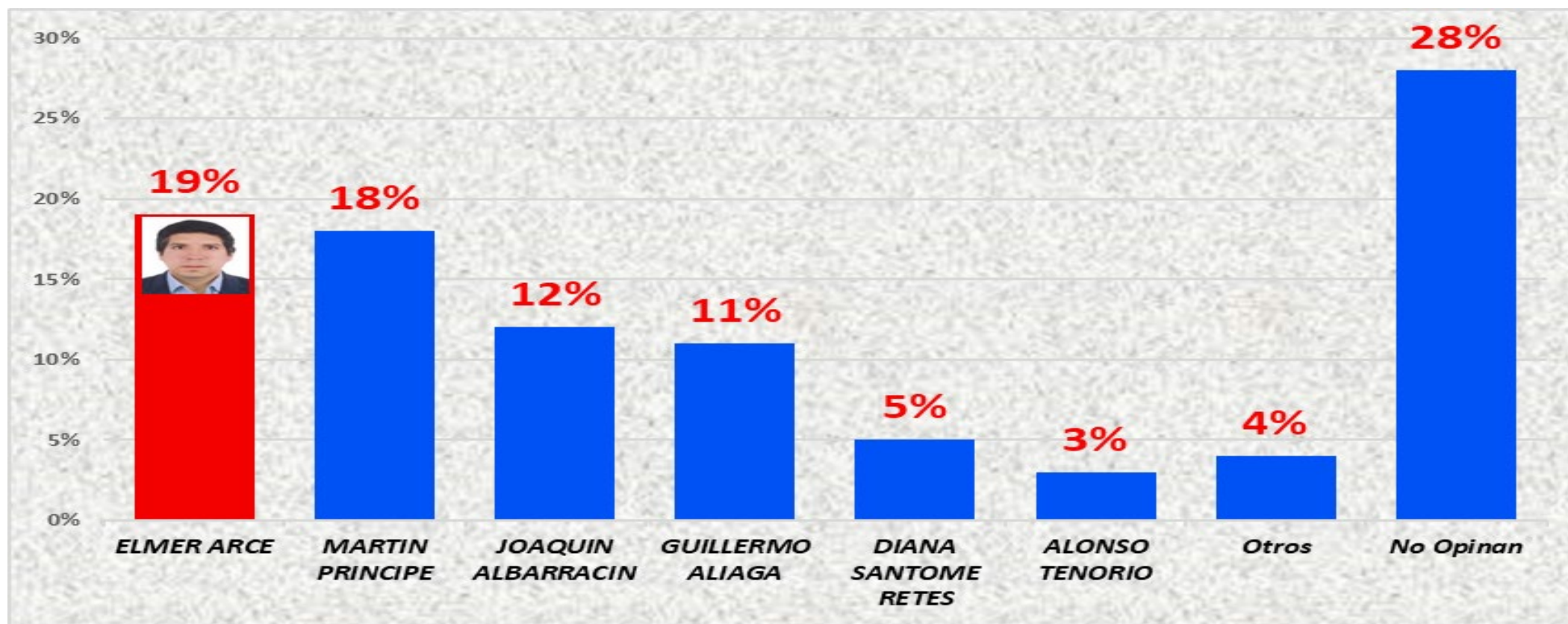
Sondeo de Preferencia Electoral a la alcaldía de Lima y Callao Marzo 2022

Breña: Preferencia Electoral Marzo



Fuente: IDICE, periodo marzo del 2022
Muestra: 300 Margen de Error + -5.7%.

Lince: Preferencia Electoral Marzo

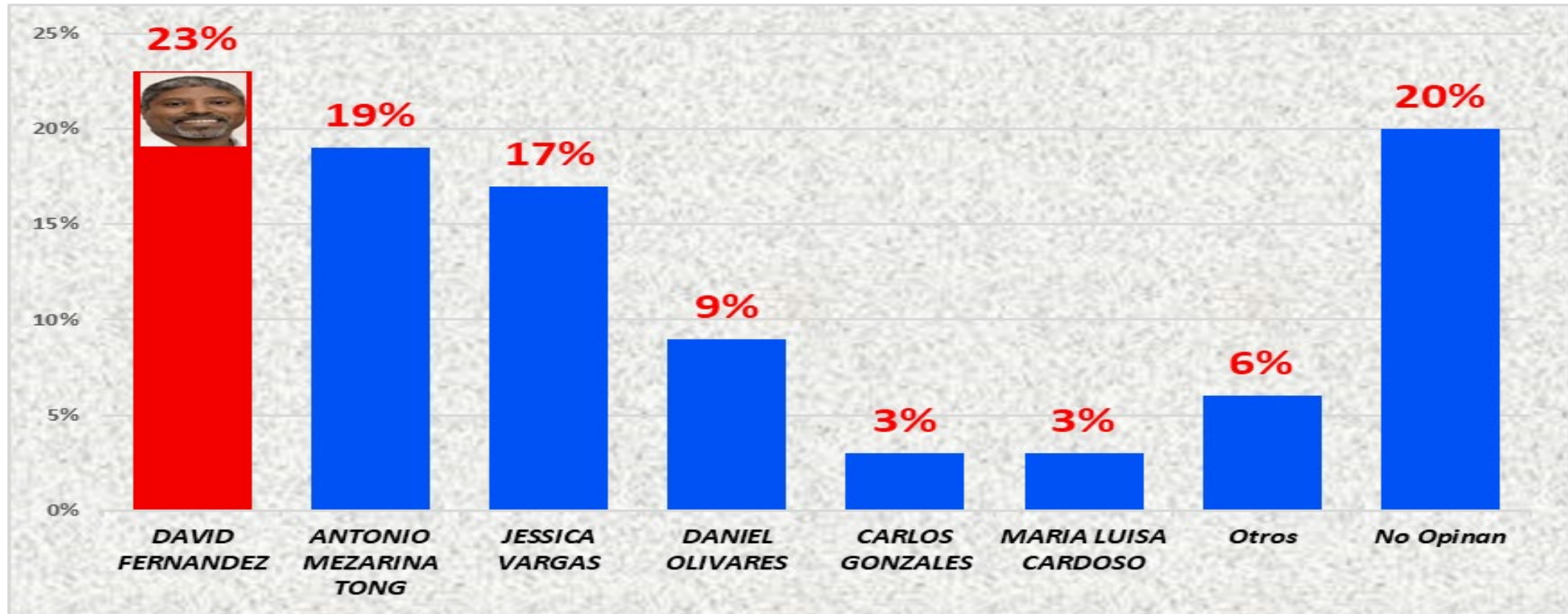


Fuente: IDICE, periodo marzo del 2022
Muestra: 300 Margen de Error + -5.7%.

Idice IDICE
Encuestas de opinión PERÚ

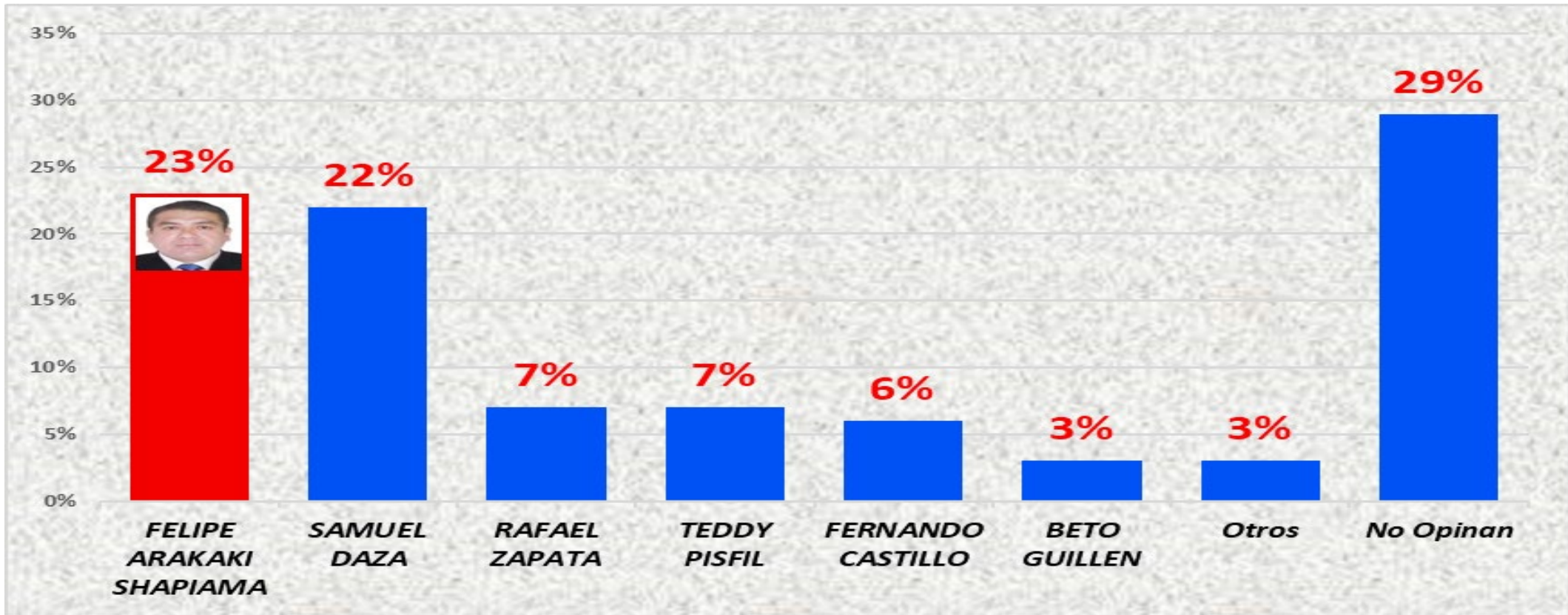
Sondeo de Preferencia Electoral a la alcaldía de Lima y Callao Marzo 2022

Barranco: Preferencia Electoral Marzo



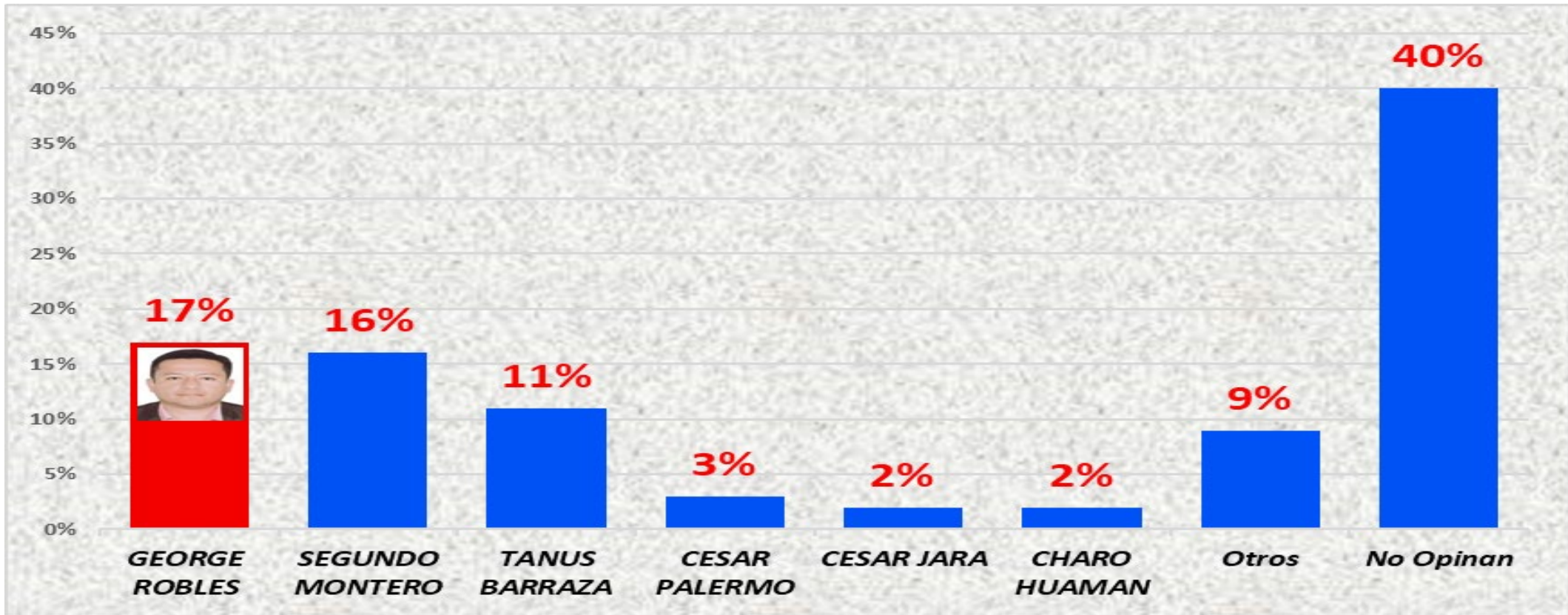
Fuente: IDICE, periodo marzo del 2022
Muestra: 300 Margen de Error + -5.7%.

Ancón: Preferencia Electoral Marzo



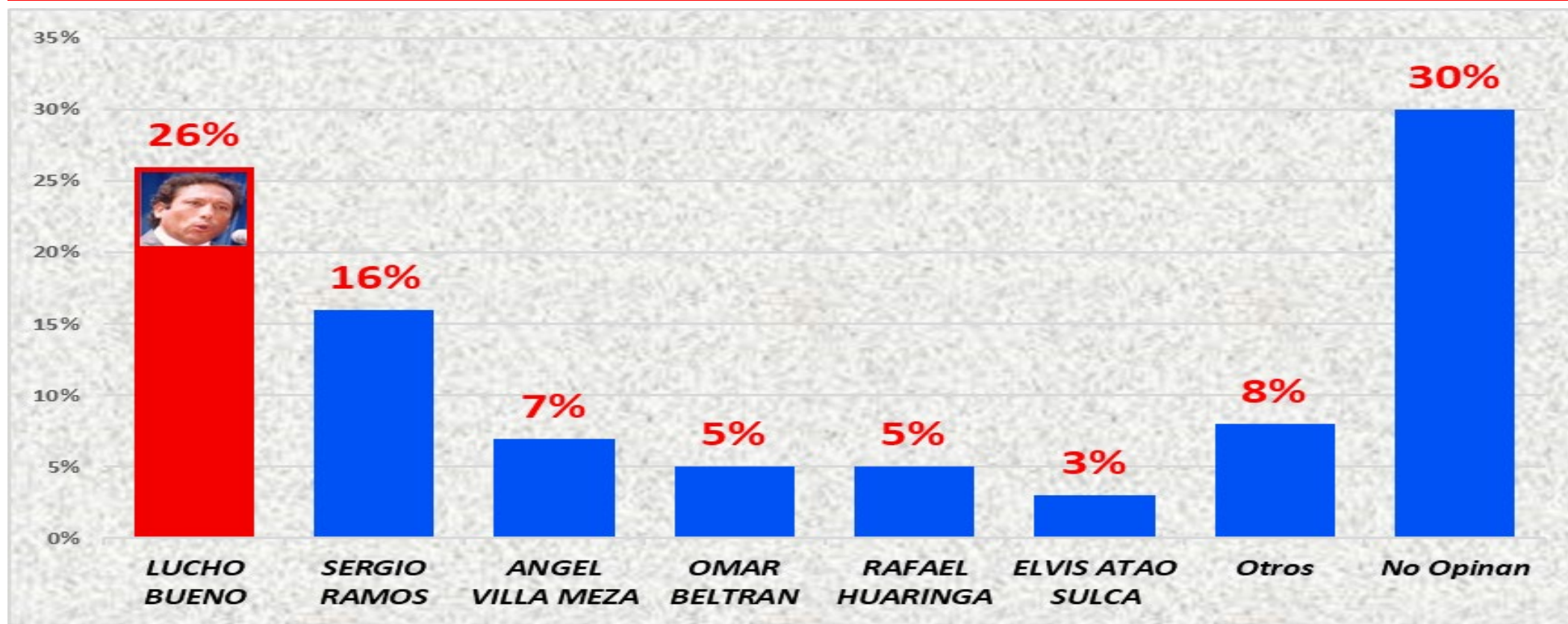
Fuente: IDICE, periodo marzo del 2022
Muestra: 300 Margen de Error + -5.7%.

Santa Rosa: Preferencia Electoral Marzo



Fuente: IDICE, periodo marzo del 2022
Muestra: 300 Margen de Error + -5.7%.

Lurigancho: Preferencia Electoral Marzo

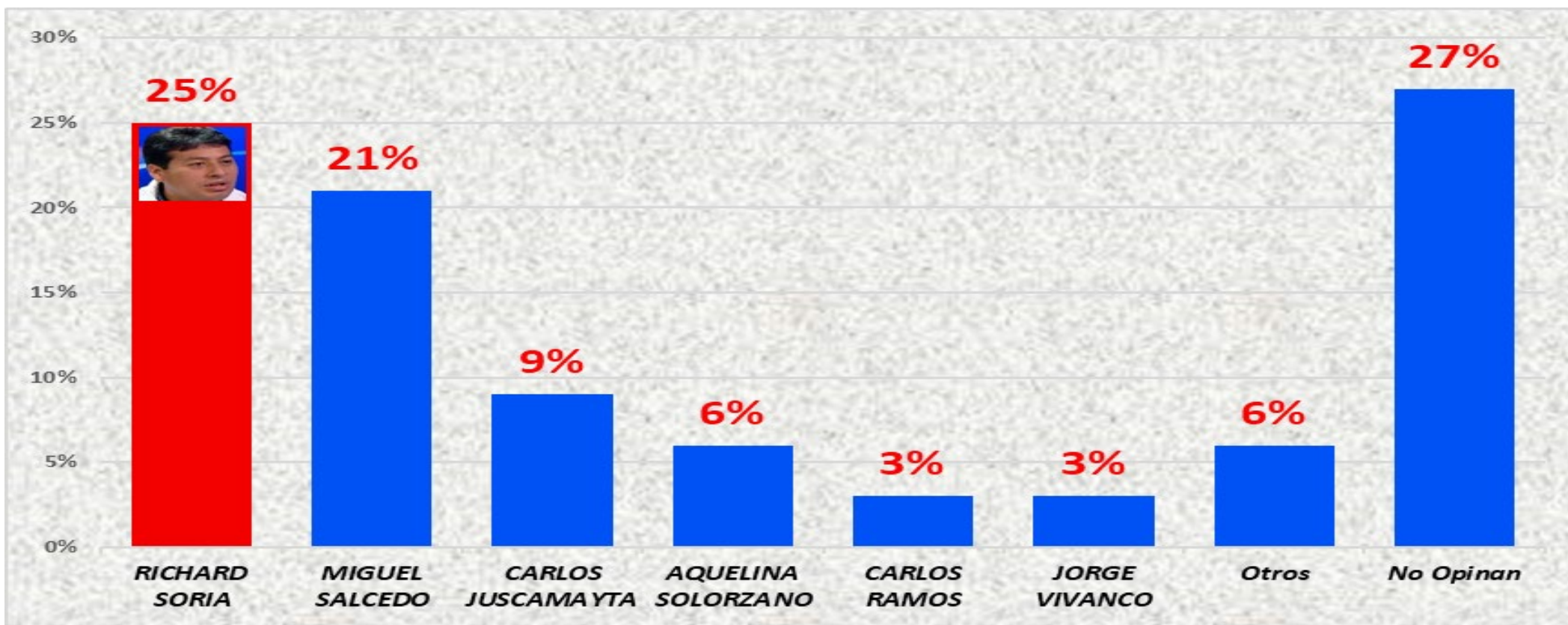


Fuente: IDICE, periodo marzo del 2022
Muestra: 300 Margen de Error + -5.7%.

Idice IDICE PERÚ
Encuestas de opinión

Sondeo de Preferencia Electoral a la alcaldía de Lima y Callao Marzo 2022

El Agustino: Preferencia Electoral Marzo

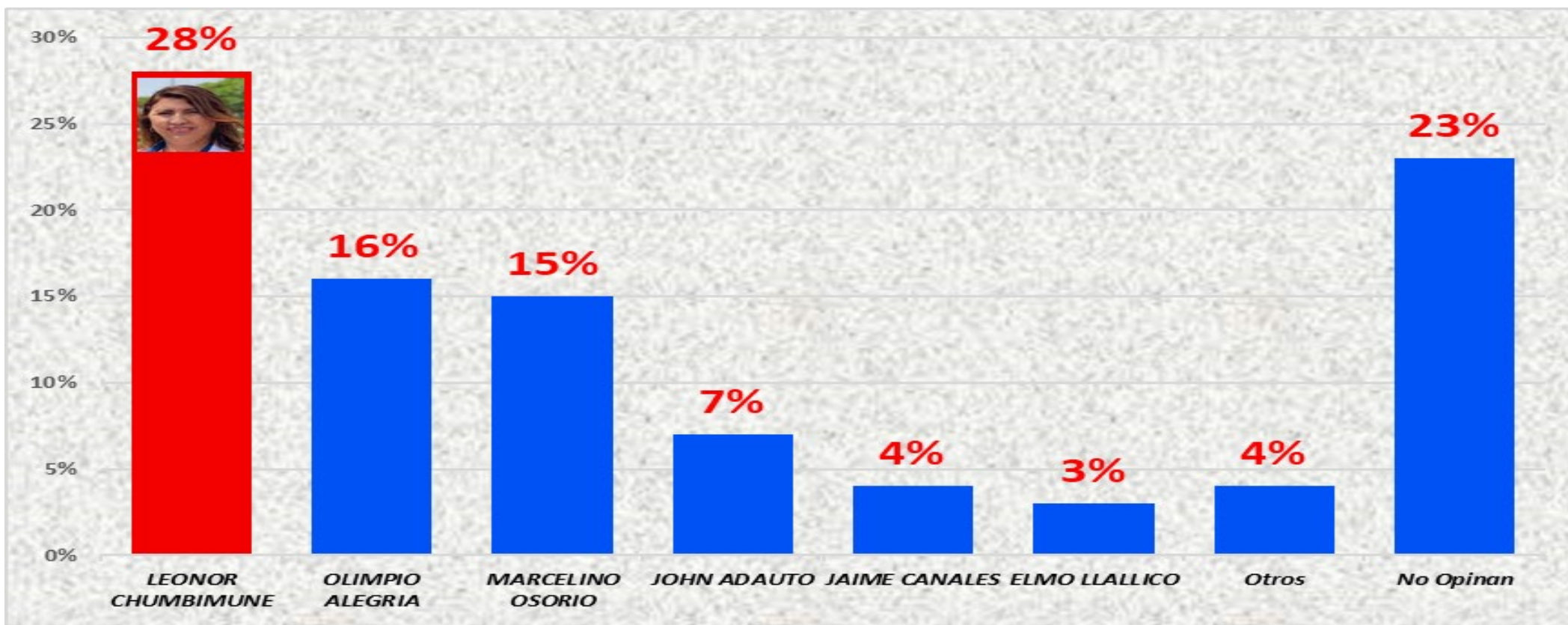


Fuente: IDICE, periodo marzo del 2022
Muestra: 300 Margen de Error + -5.7%.

Idice IDICE PERÚ
Encuestas de opinión

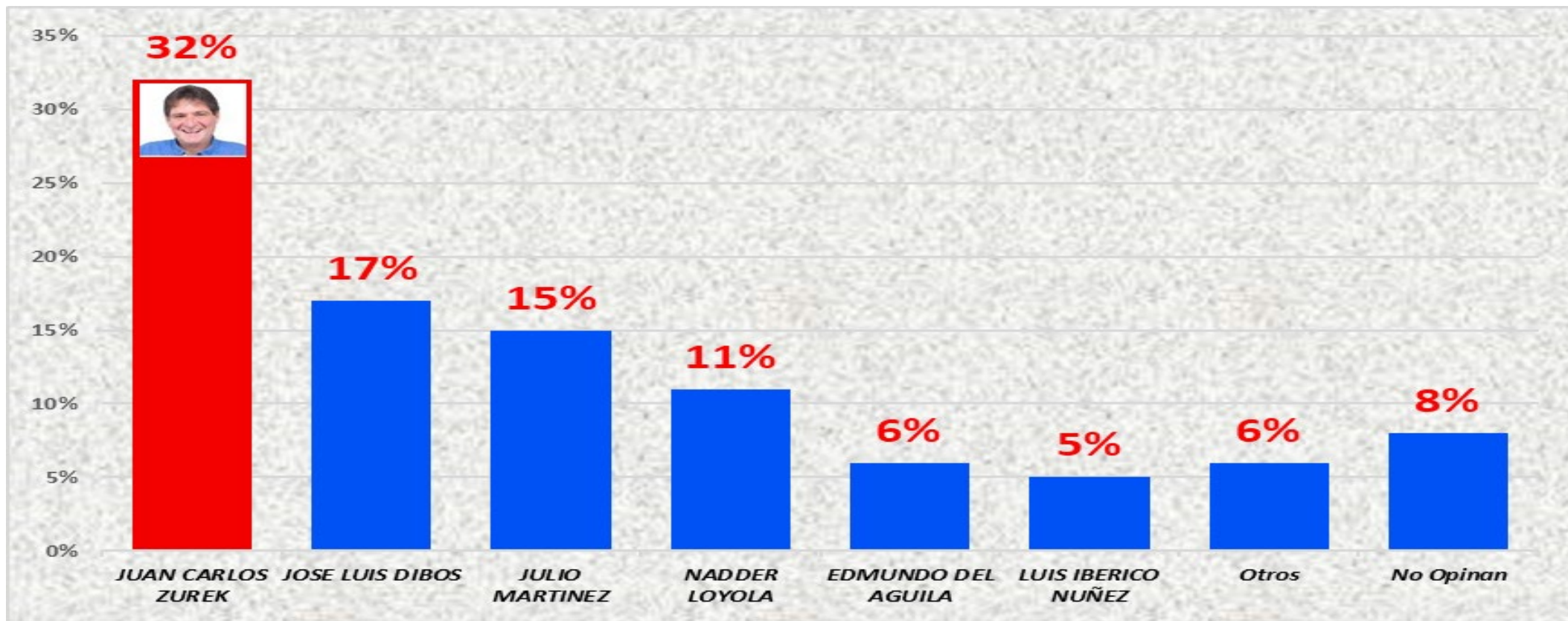
Sondeo de Preferencia Electoral a la alcaldía de Lima y Callao Marzo 2022

Santa Anita: Preferencia Electoral Marzo



Fuente: IDICE, periodo marzo del 2022
Muestra: 300 Margen de Error + -5.7%.

La Molina: Preferencia Electoral Marzo

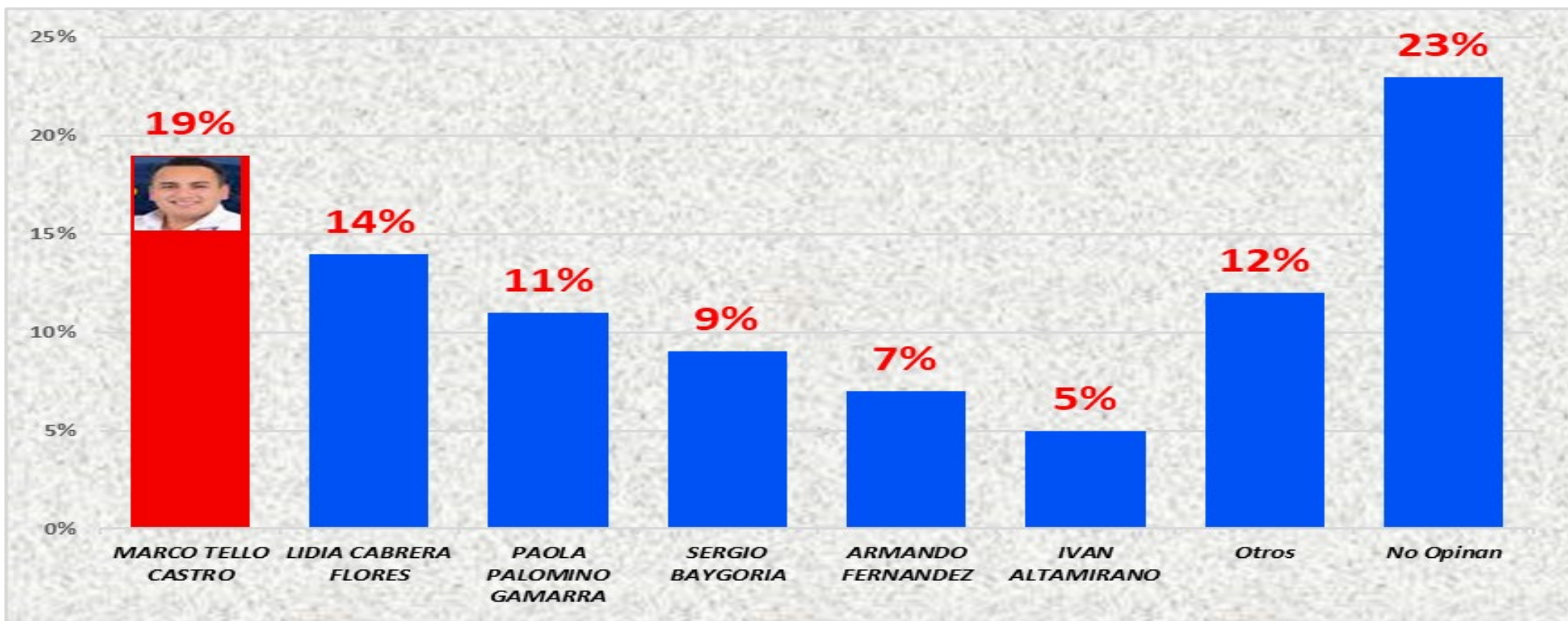


Fuente: IDICE, periodo marzo del 2022
Muestra: 300 Margen de Error + -5.7%.

Idice IDICE PERÚ
Encuestas de opinión

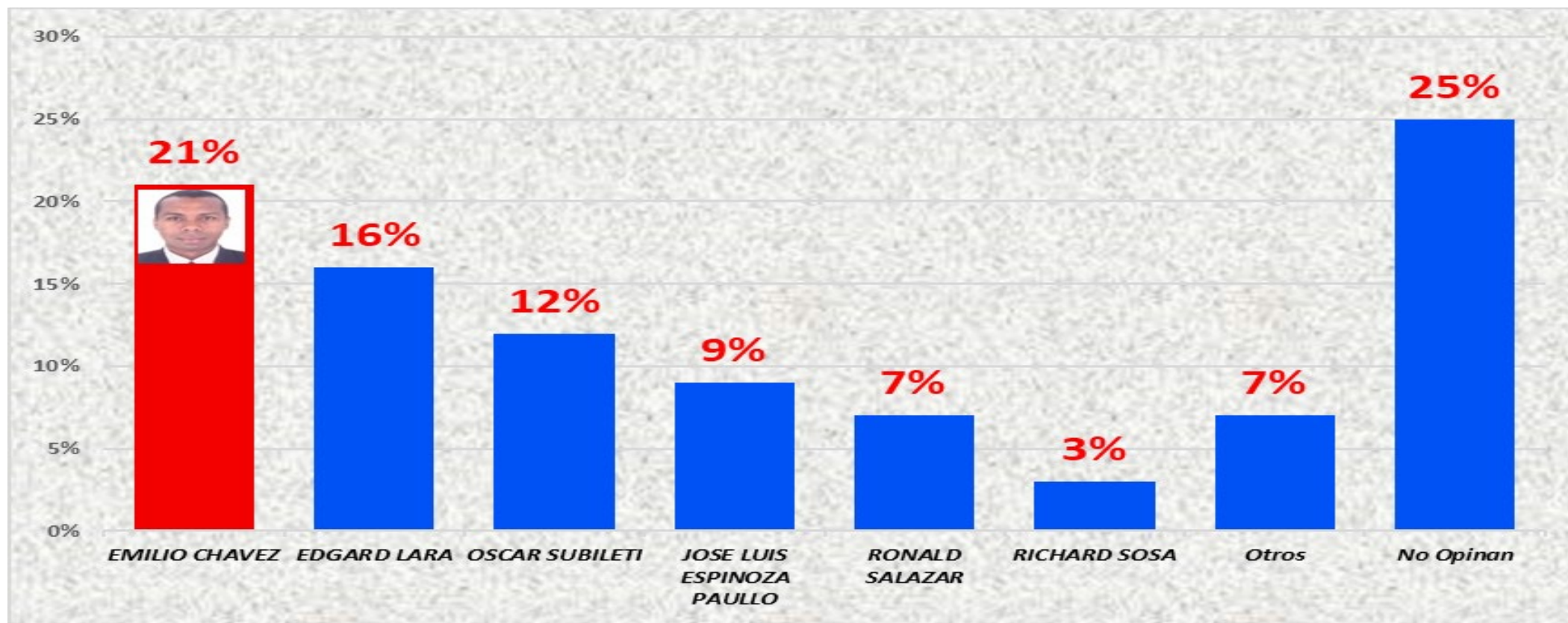
Sondeo de Preferencia Electoral a la alcaldía de Lima y Callao Marzo 2022

Chaclacayo: Preferencia Electoral Marzo



Fuente: IDICE, periodo marzo del 2022
Muestra: 300 Margen de Error + -5.7%.

Cieneguilla: Preferencia Electoral Marzo

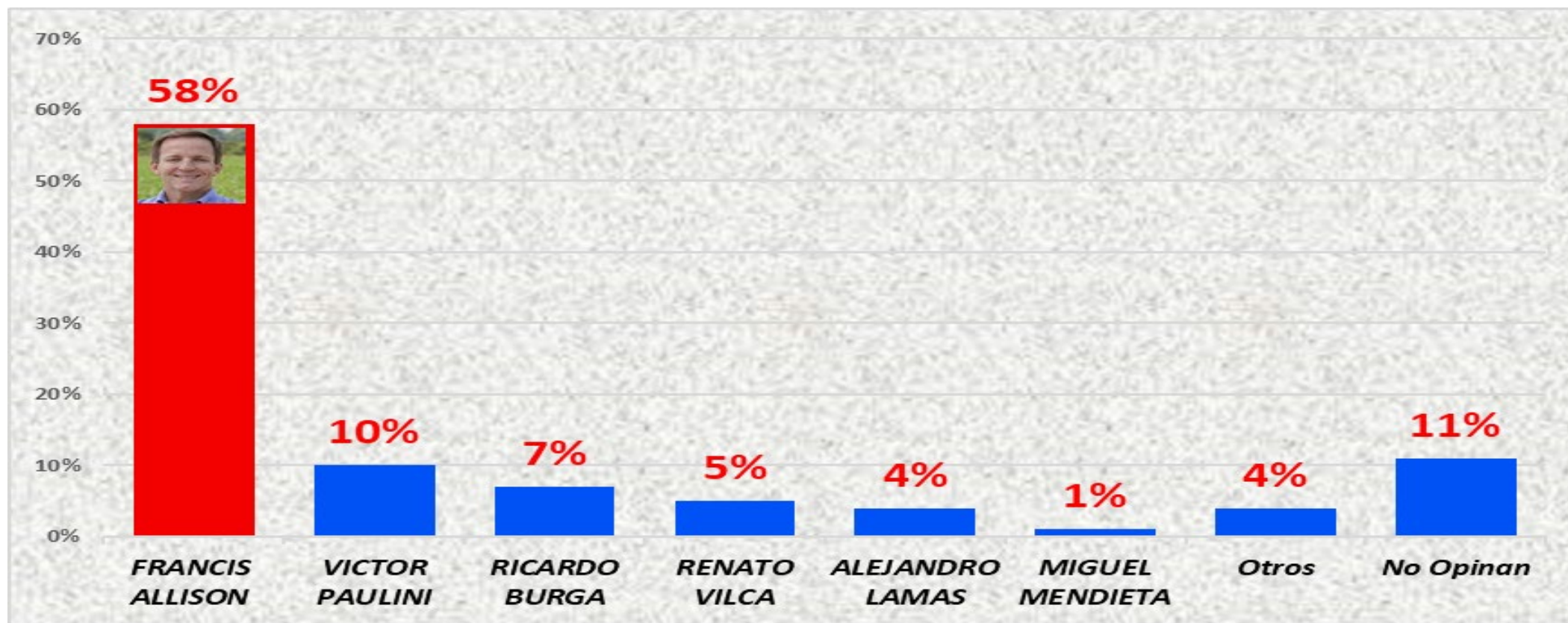


Fuente: IDICE, periodo marzo del 2022
Muestra: 300 Margen de Error + -5.7%.

Idice IDICE PERÚ
Encuestas de opinión

Sondeo de Preferencia Electoral a la alcaldía de Lima y Callao Marzo 2022

Magdalena: Preferencia Electoral Marzo

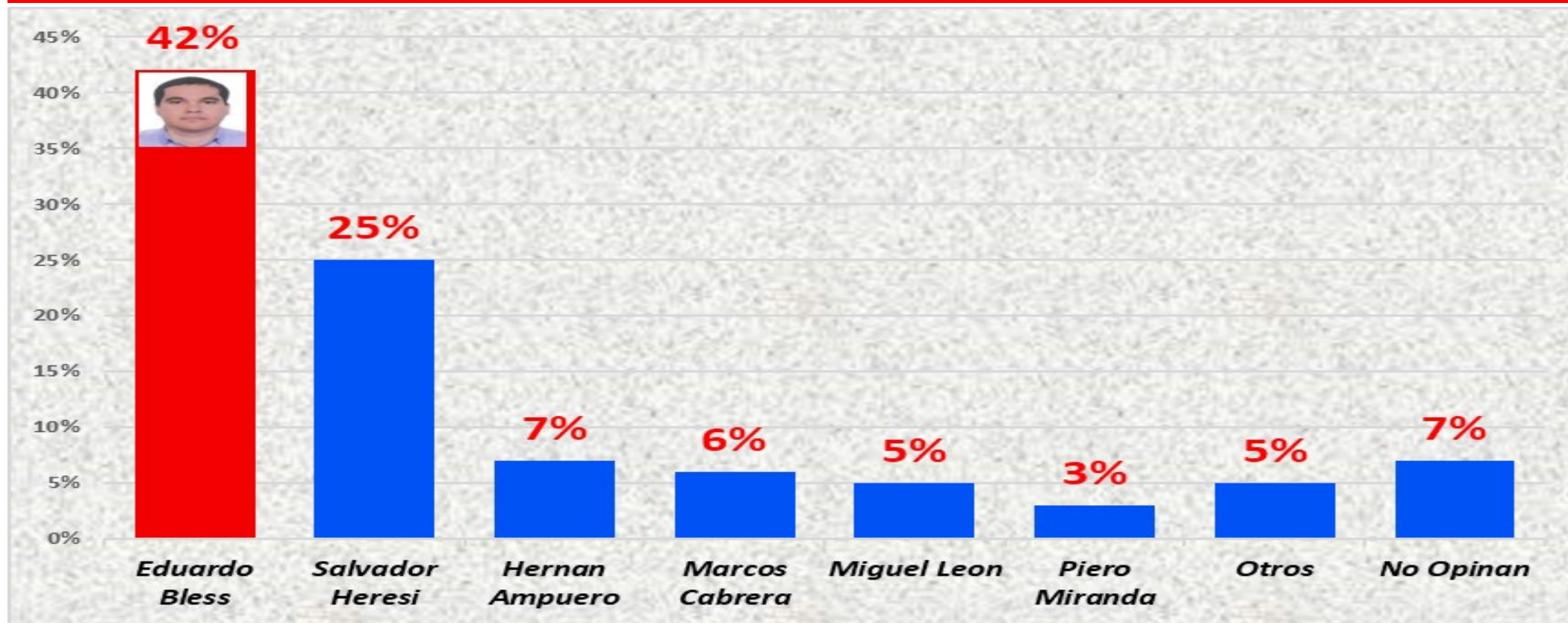


Fuente: IDICE, periodo marzo del 2022
Muestra: 300 Margen de Error + -5.7%.

Idice IDICE PERÚ
Encuestas de opinión

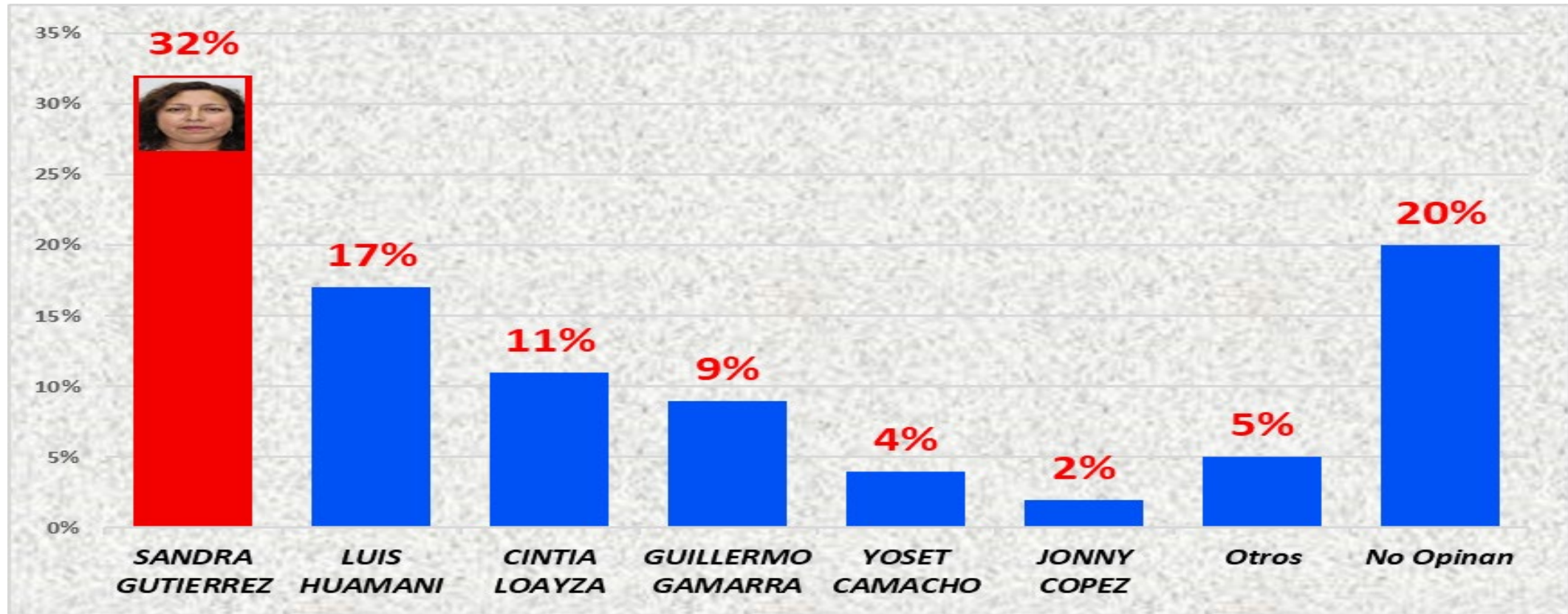
Sondeo de Preferencia Electoral a la alcaldía de Lima y Callao Marzo 2022

San Miguel: Preferencia Electoral Marzo



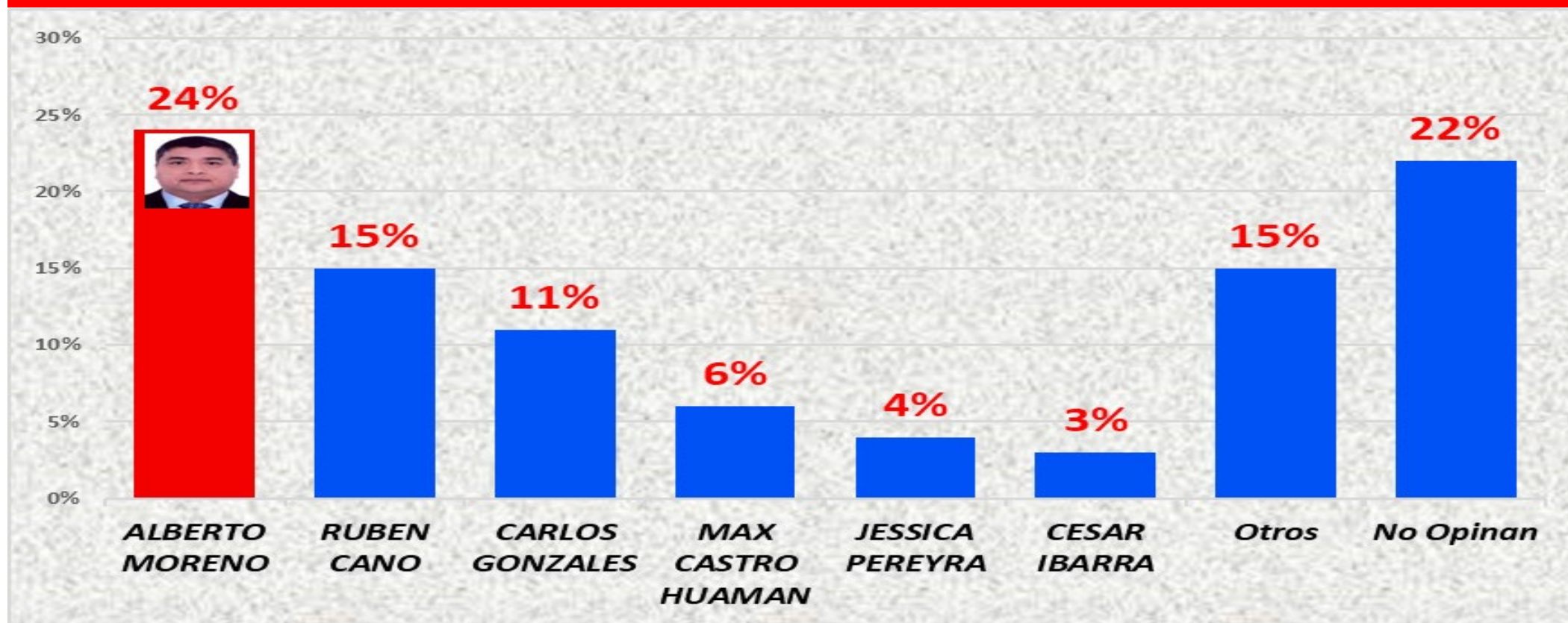
Fuente: IDICE, periodo marzo del 2022
Muestra: 300 Margen de Error + -5.7%.

Surquillo: Preferencia Electoral Marzo



Fuente: IDICE, periodo marzo del 2022
Muestra: 300 Margen de Error + -5.7%.

La Victoria: Preferencia Electoral Marzo

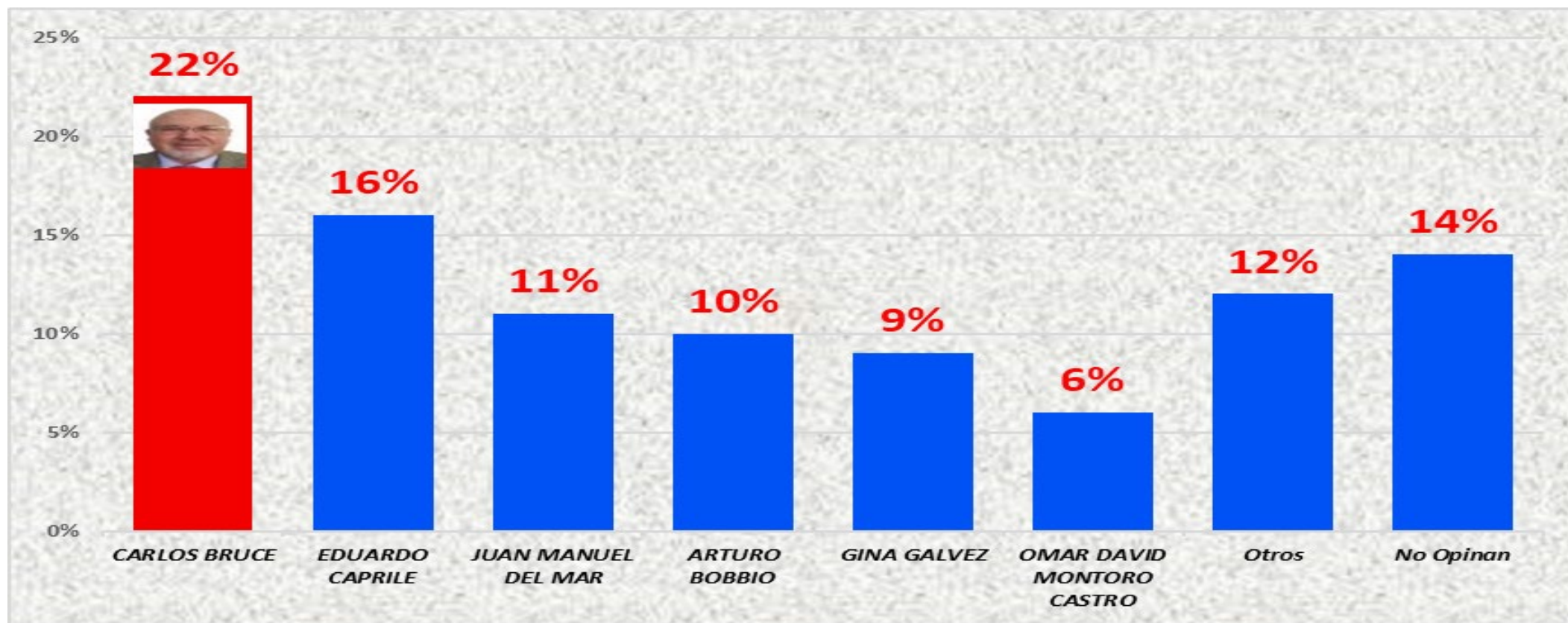


Fuente: IDICE, periodo marzo del 2022
Muestra: 300 Margen de Error + -5.7%.

Idice IDICE PERÚ
Encuestas de opinión

Sondeo de Preferencia Electoral a la alcaldía de Lima y Callao Marzo 2022

Surco: Preferencia Electoral Marzo

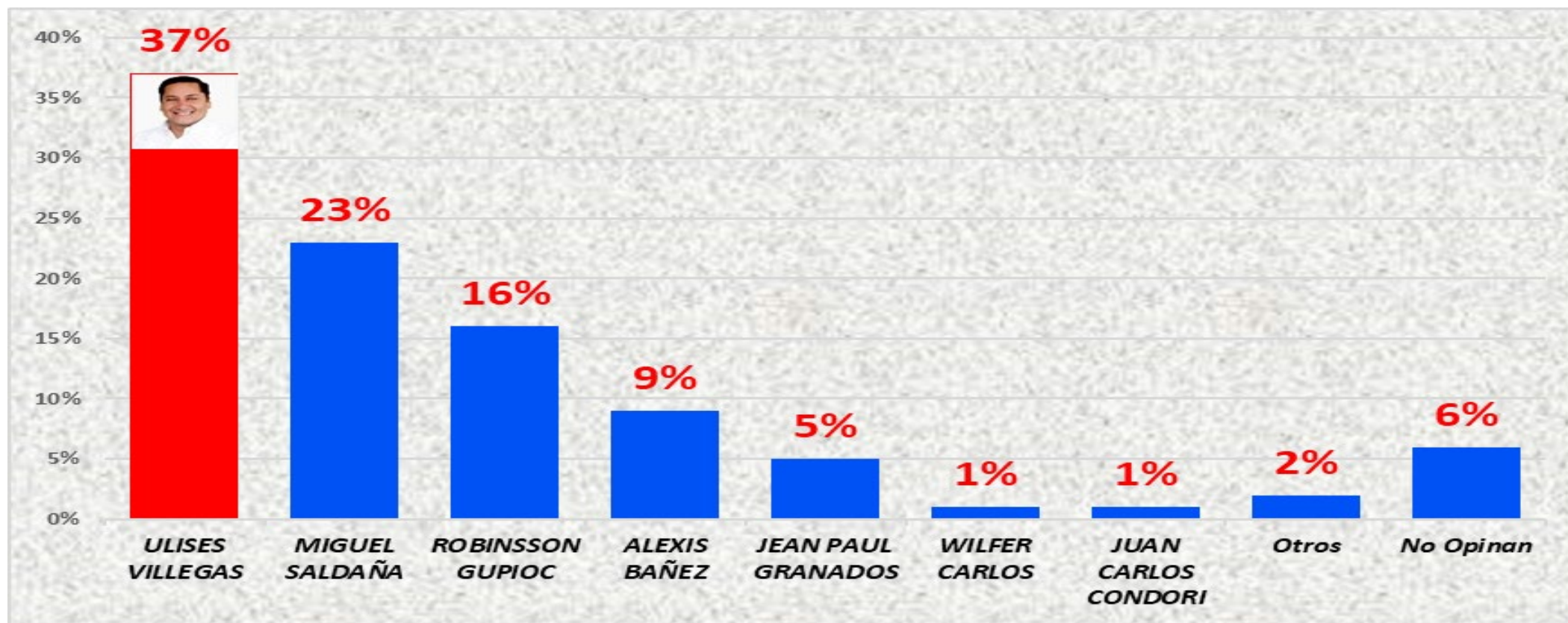


Fuente: IDICE, periodo marzo del 2022
Muestra: 300 Margen de Error + -5.7%.

Idice IDICE
Encuestas de opinión PERÚ

Sondeo de Preferencia Electoral a la alcaldía de Lima y Callao Marzo 2022

Comas: Preferencia Electoral Marzo

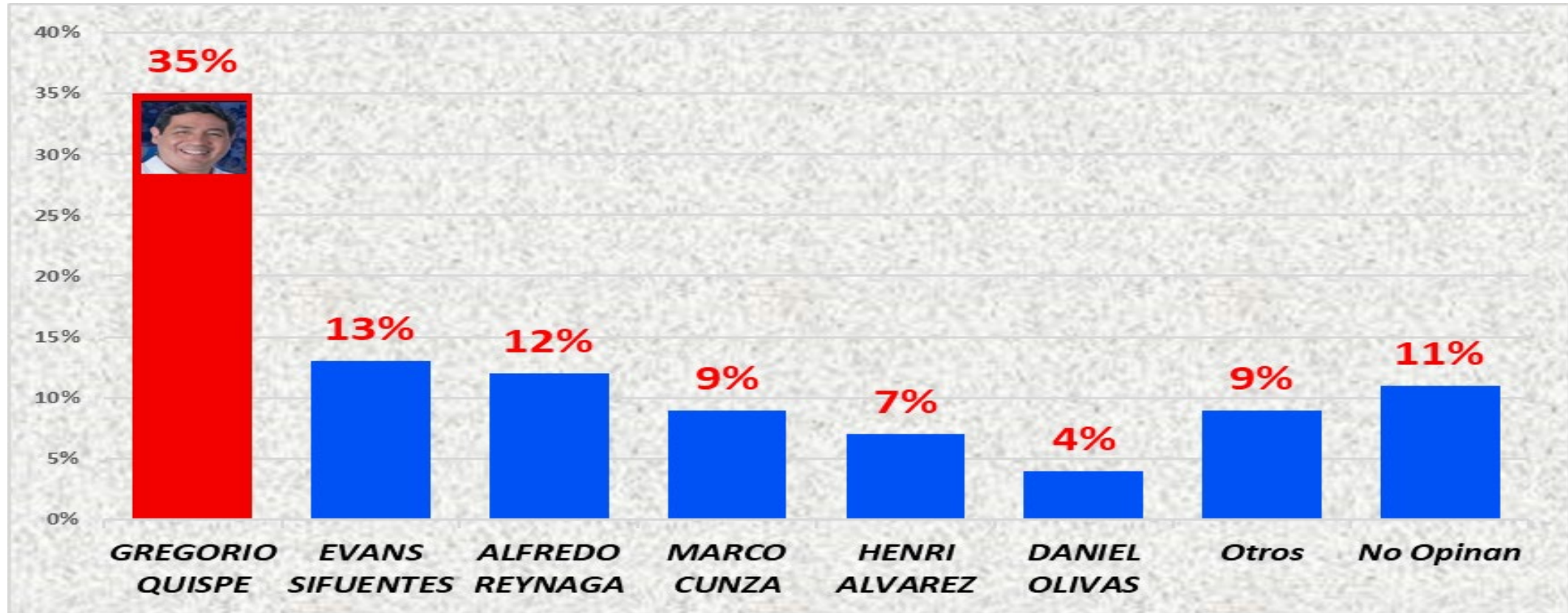


Fuente: IDICE, periodo marzo del 2022
Muestra: 300 Margen de Error + -5.7%.

Idice IDICE PERÚ
Encuestas de opinión

Sondeo de Preferencia Electoral a la alcaldía de Lima y Callao Marzo 2022

Independencia: Preferencia Electoral Marzo

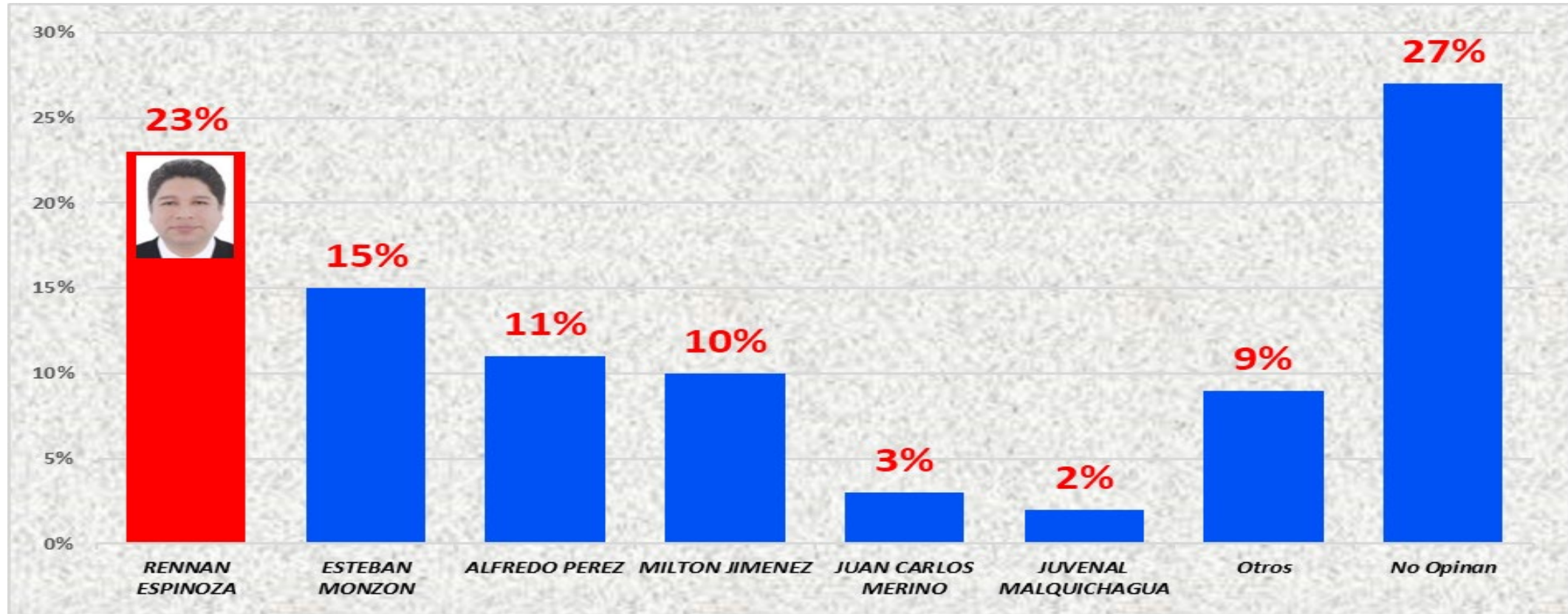


Fuente: IDICE, periodo marzo del 2022
Muestra: 300 Margen de Error + -5.7%.

Idice IDICE PERÚ
Encuestas de opinión

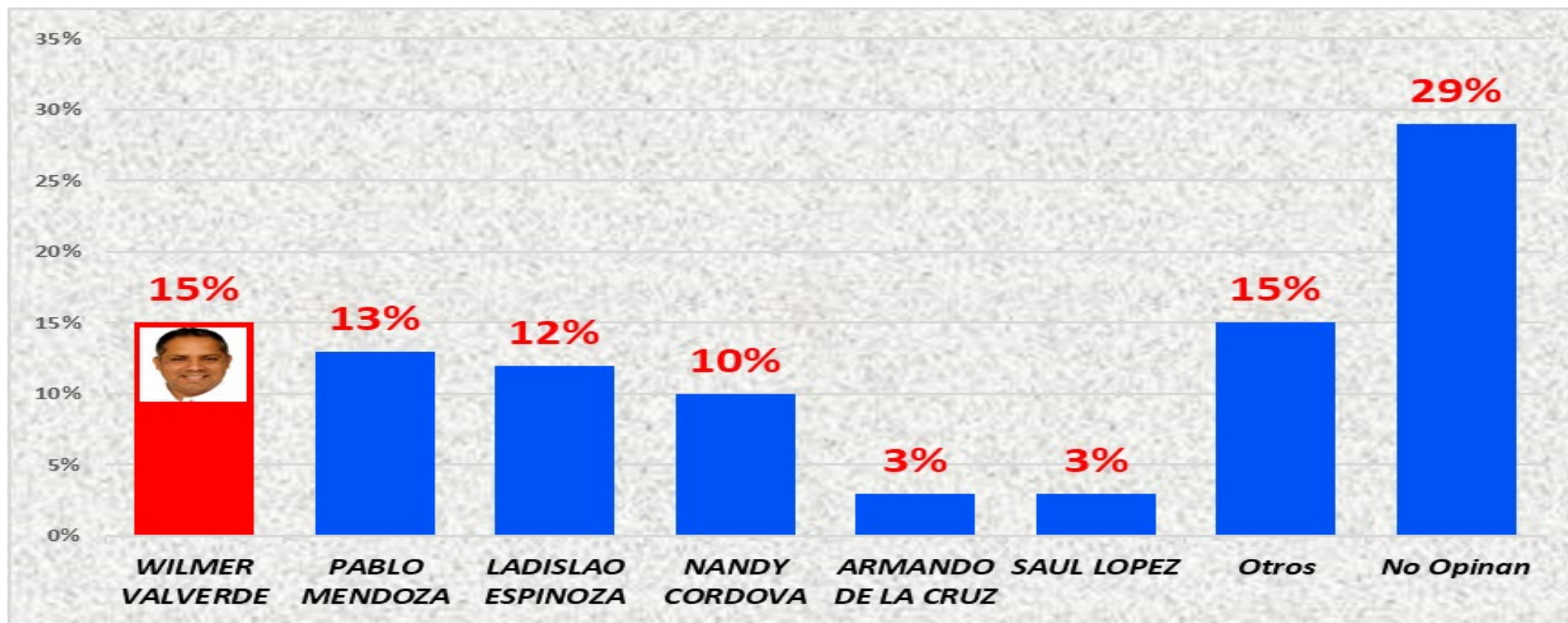
Sondeo de Preferencia Electoral a la alcaldía de Lima y Callao Marzo 2022

Puente Piedra: Preferencia Electoral Marzo



Fuente: IDICE, periodo marzo del 2022
Muestra: 300 Margen de Error + -5.7%.

Carabayllo: Preferencia Electoral Marzo

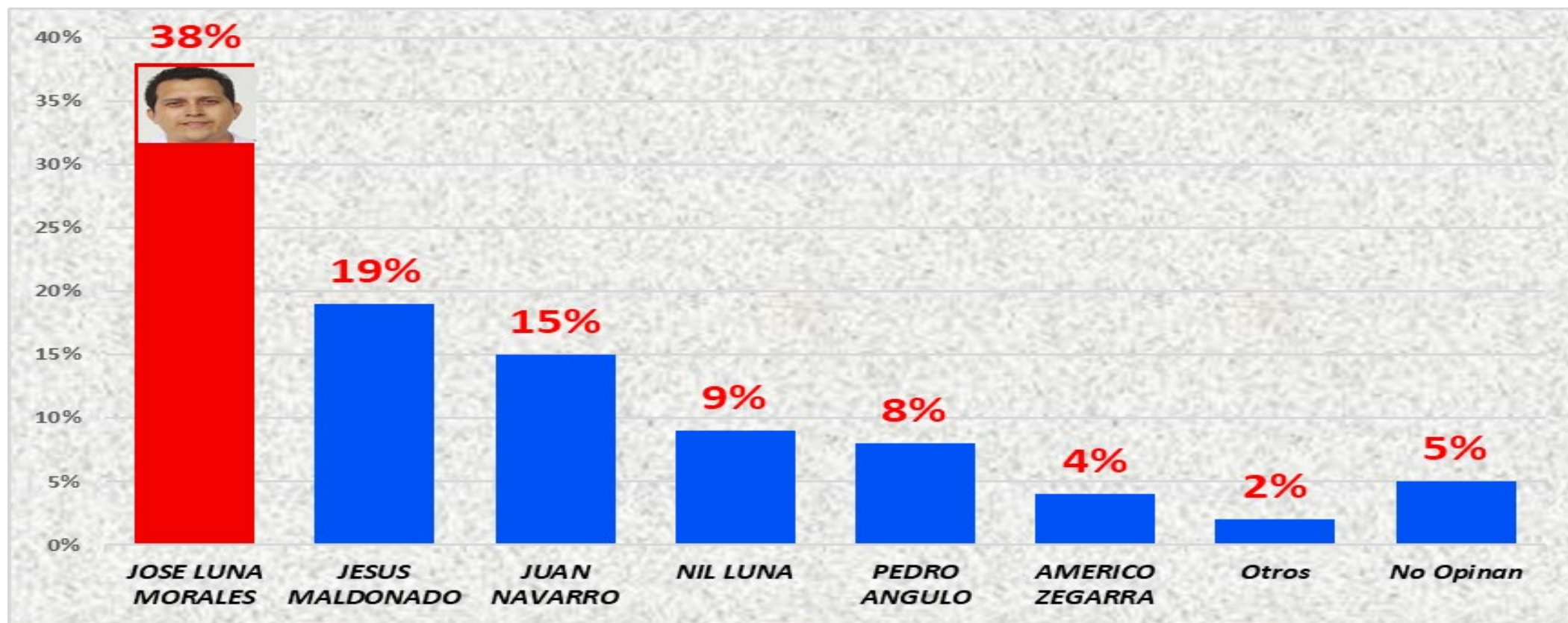


Fuente: IDICE, periodo marzo del 2022
Muestra: 300 Margen de Error + -5.7%.

Idice IDICE PERÚ
Encuestas de opinión

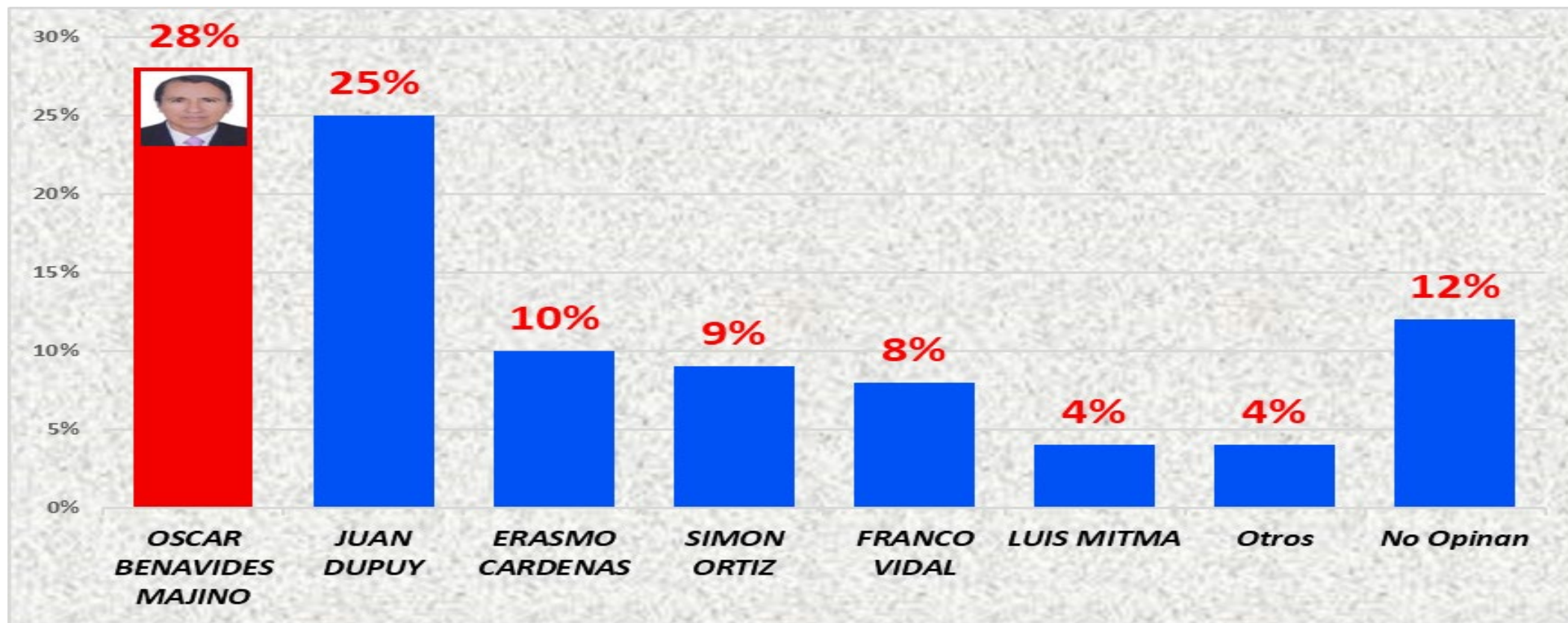
Sondeo de Preferencia Electoral a la alcaldía de Lima y Callao Marzo 2022

San Juan de Lurigancho: Preferencia Electoral Marzo



Fuente: IDICE, periodo marzo del 2022
Muestra: 300 Margen de Error + -5.7%.

Ate: Preferencia Electoral Marzo

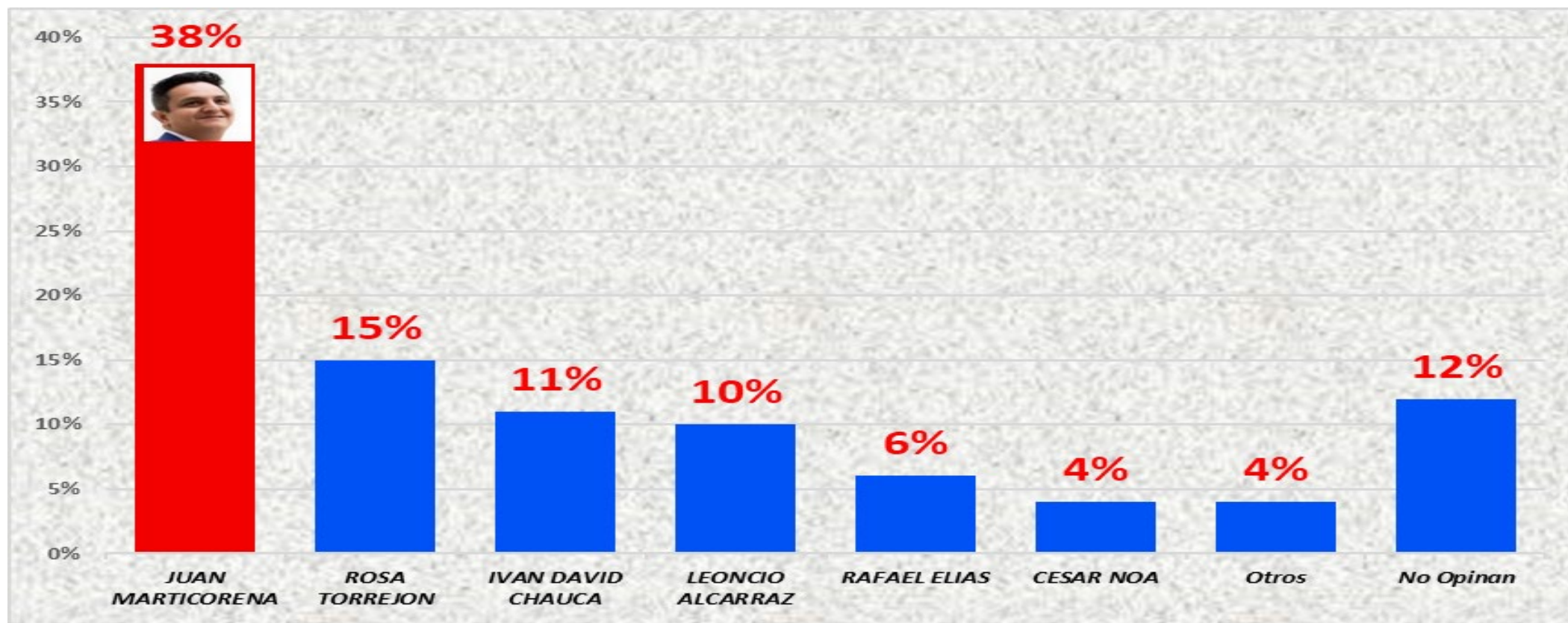


Fuente: IDICE, periodo marzo del 2022
Muestra: 300 Margen de Error + -5.7%.

Idice IDICE PERÚ
Encuestas de opinión

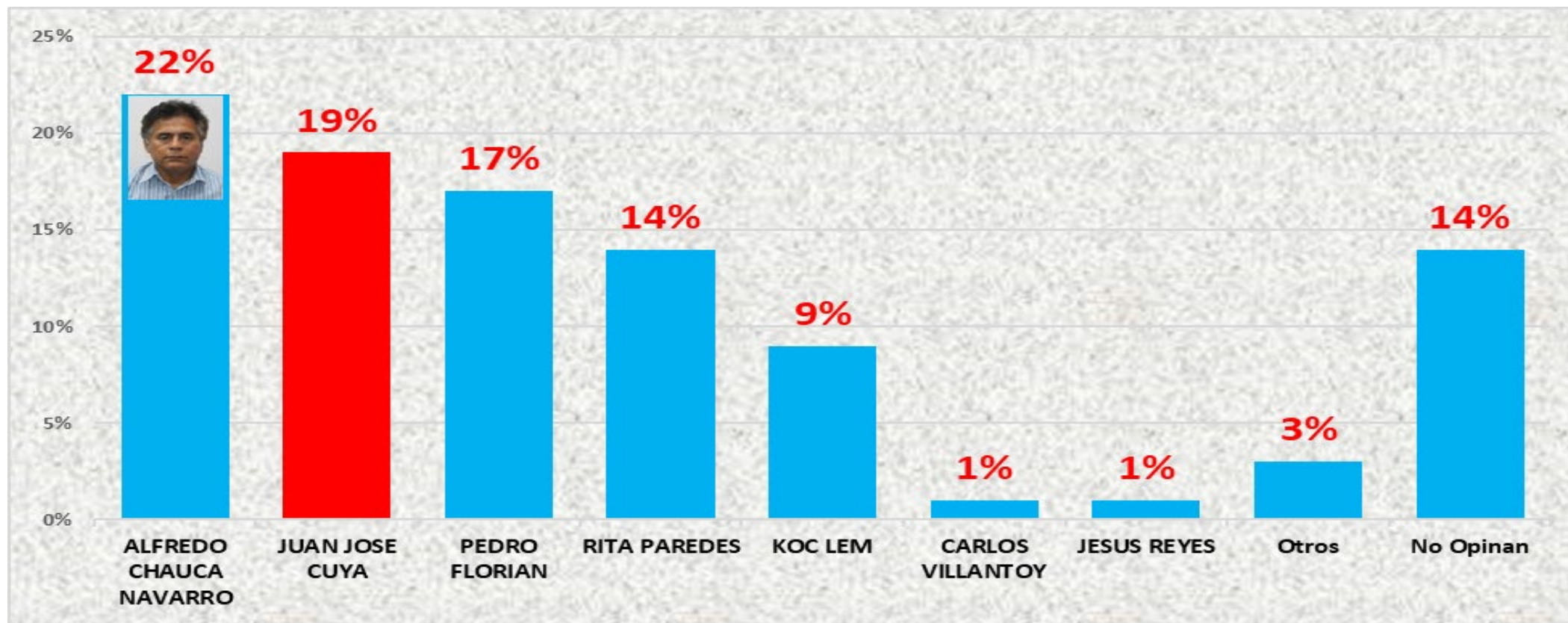
Sondeo de Preferencia Electoral a la alcaldía de Lima y Callao Marzo 2022

Lurin: Preferencia Electoral Marzo



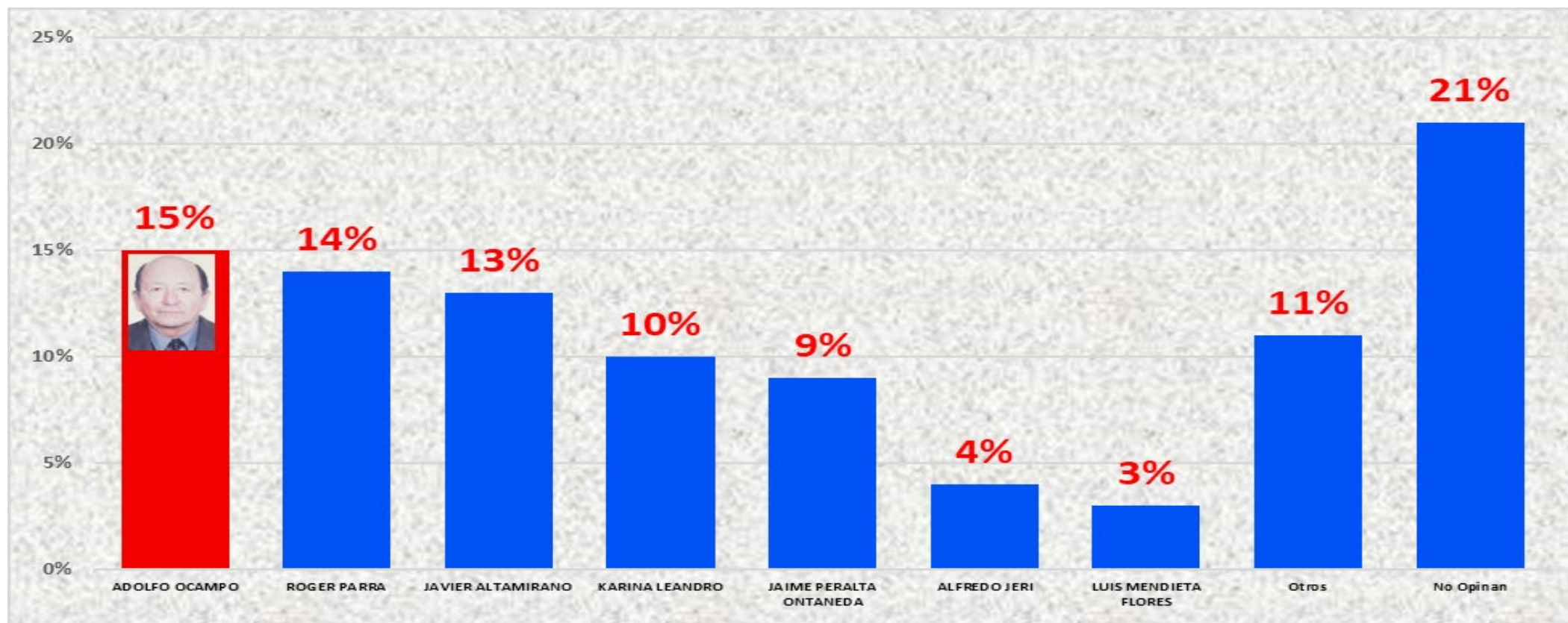
Fuente: IDICE, periodo marzo del 2022
Muestra: 300 Margen de Error + -5.7%.

Pucusana: Preferencia Electoral Marzo



Fuente: IDICE, periodo marzo del 2022
Muestra: 300 Margen de Error + -5.7%.

San Juan de Miraflores: Preferencia Electoral Marzo



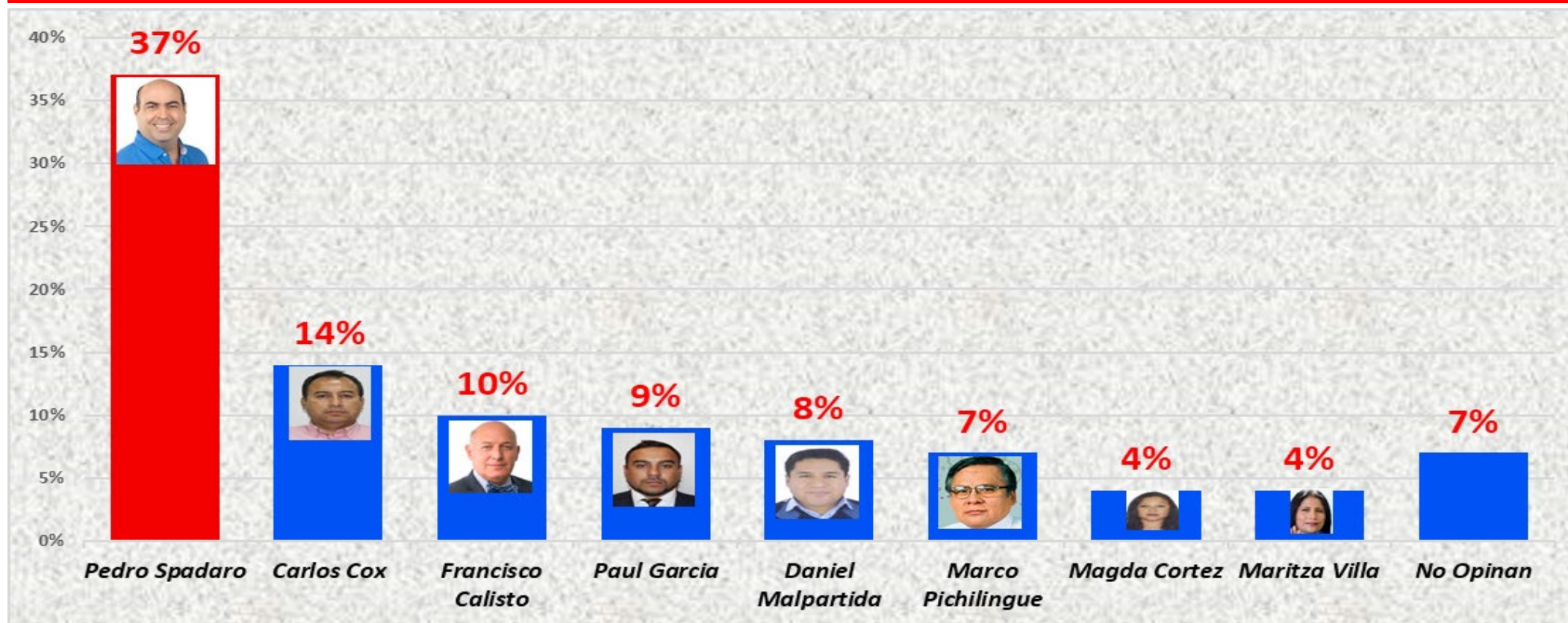
Fuente: IDICE, periodo marzo del 2022
Muestra: 300 Margen de Error + -5.7%.

Idice IDICE PERÚ
Encuestas de opinión

Sondeo de Preferencia Electoral a la alcaldía de Lima y Callao Marzo 2022

Callao

Callao: Preferencia Electoral Marzo

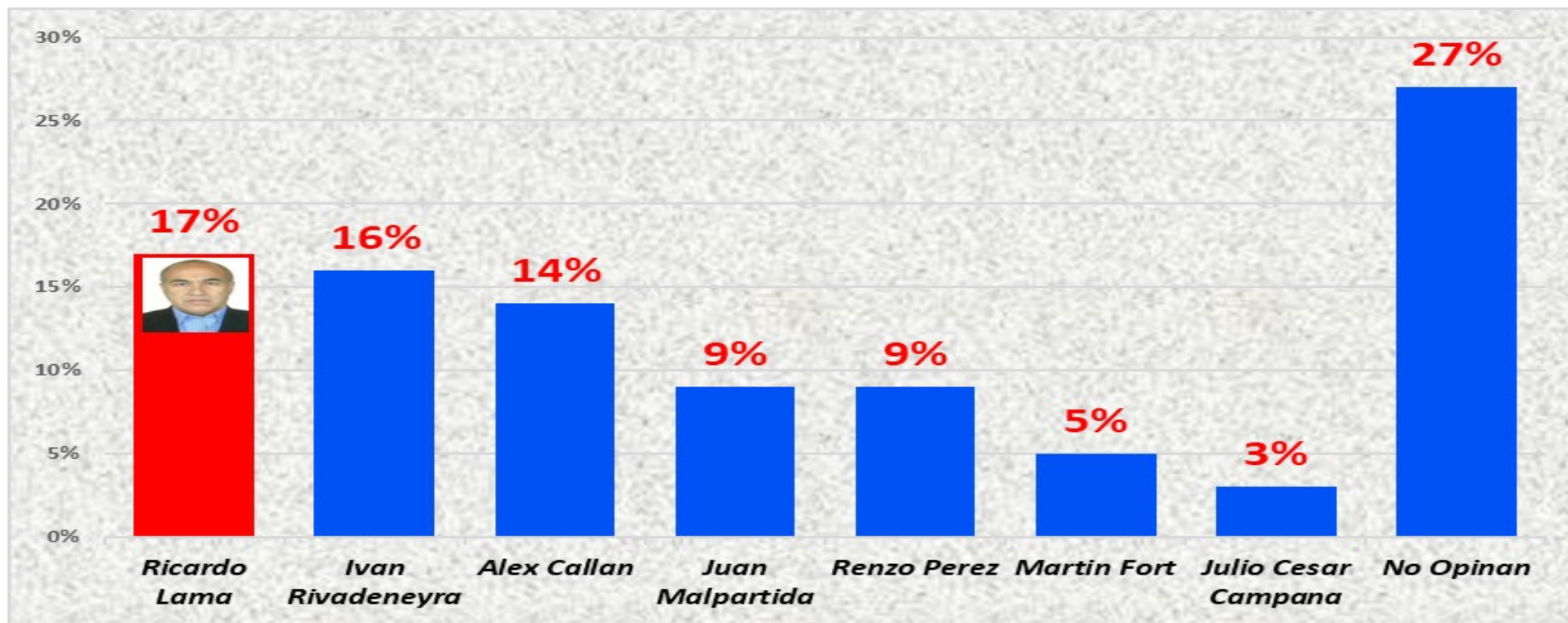


Fuente: IDICE, periodo marzo del 2022
Muestra: 300 Margen de Error + -5.7%.

Idice IDICE PERÚ
Encuestas de opinión

Sondeo de Preferencia Electoral a la alcaldía de Lima y Callao Marzo 2022

Bellavista: Preferencia Electoral Marzo

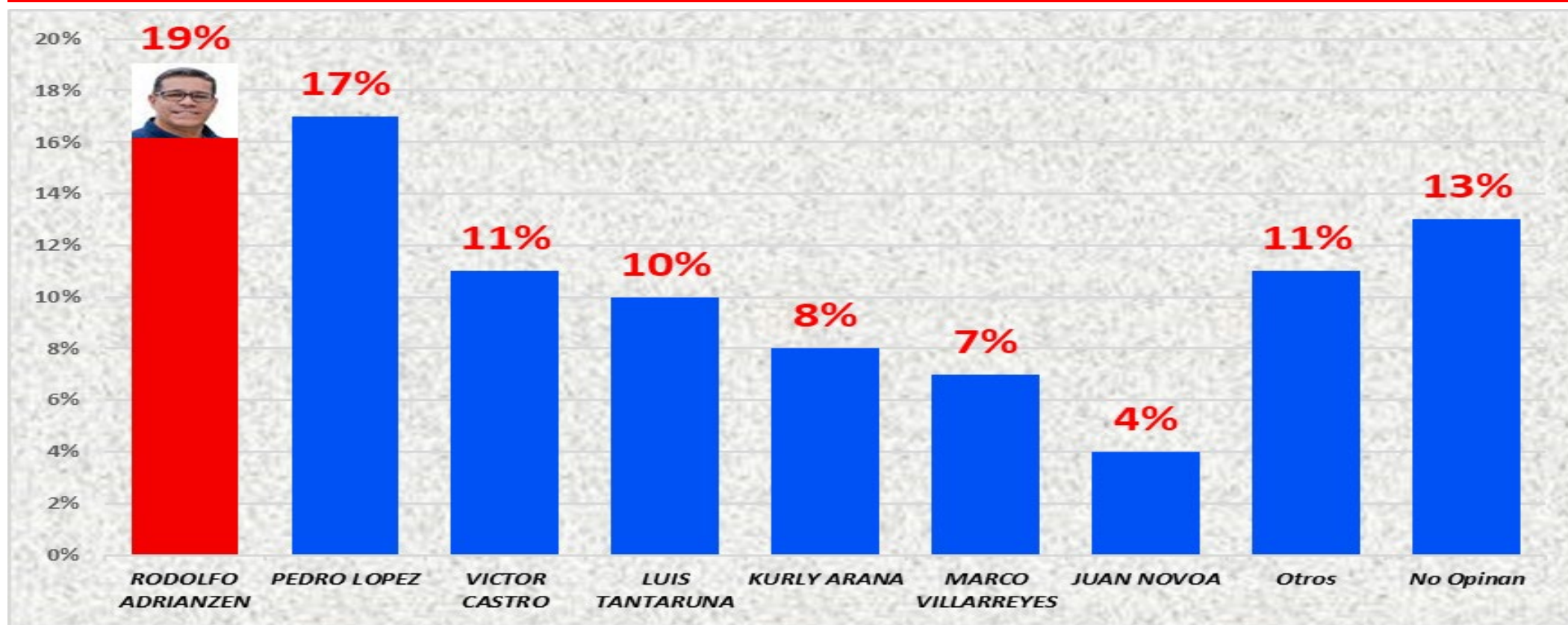


Fuente: IDICE, periodo marzo del 2022
Muestra: 300 Margen de Error + -5.7%.

Idice IDICE PERÚ
Encuestas de opinión

Sondeo de Preferencia Electoral a la alcaldía de Lima y Callao Marzo 2022

La Perla: Preferencia Electoral Marzo

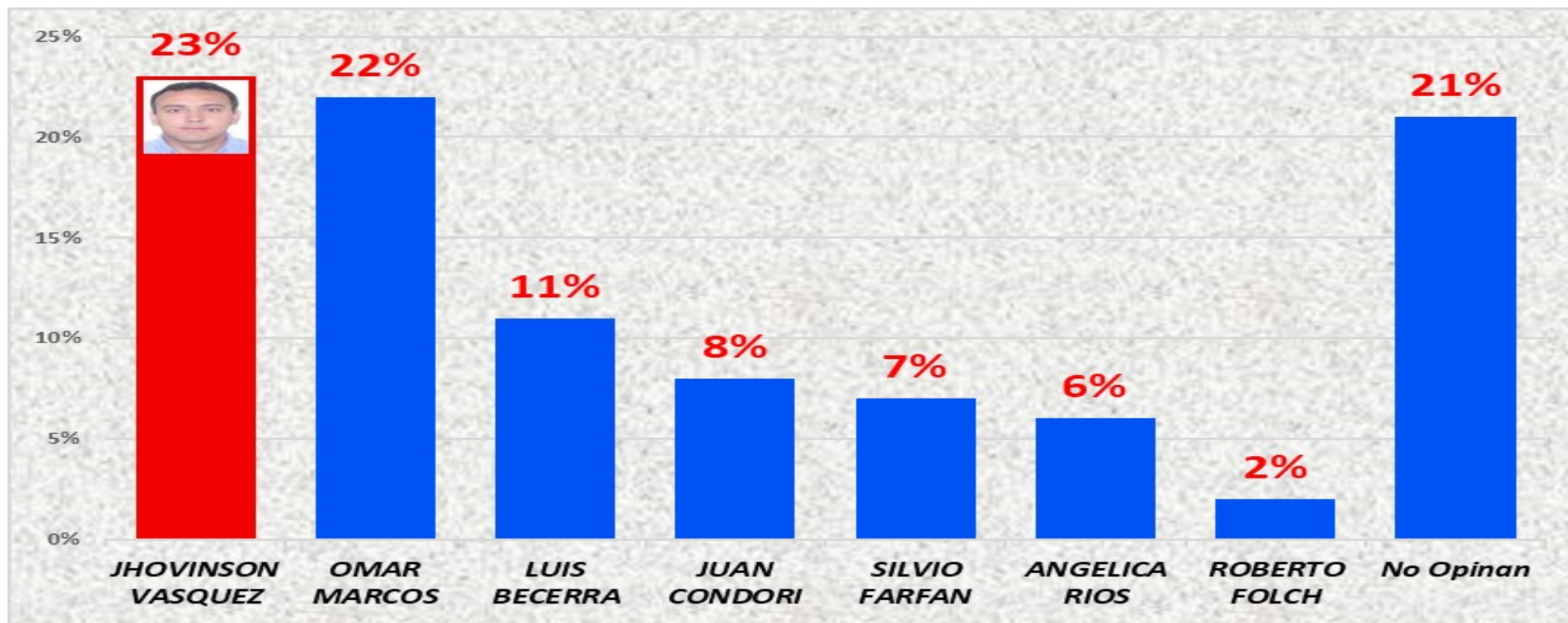


Fuente: IDICE, periodo marzo del 2022
Muestra: 300 Margen de Error + -5.7%.

Idice IDICE PERÚ
Encuestas de opinión

Sondeo de Preferencia Electoral a la alcaldía de Lima y Callao Marzo 2022

Ventanilla: Preferencia Electoral Marzo

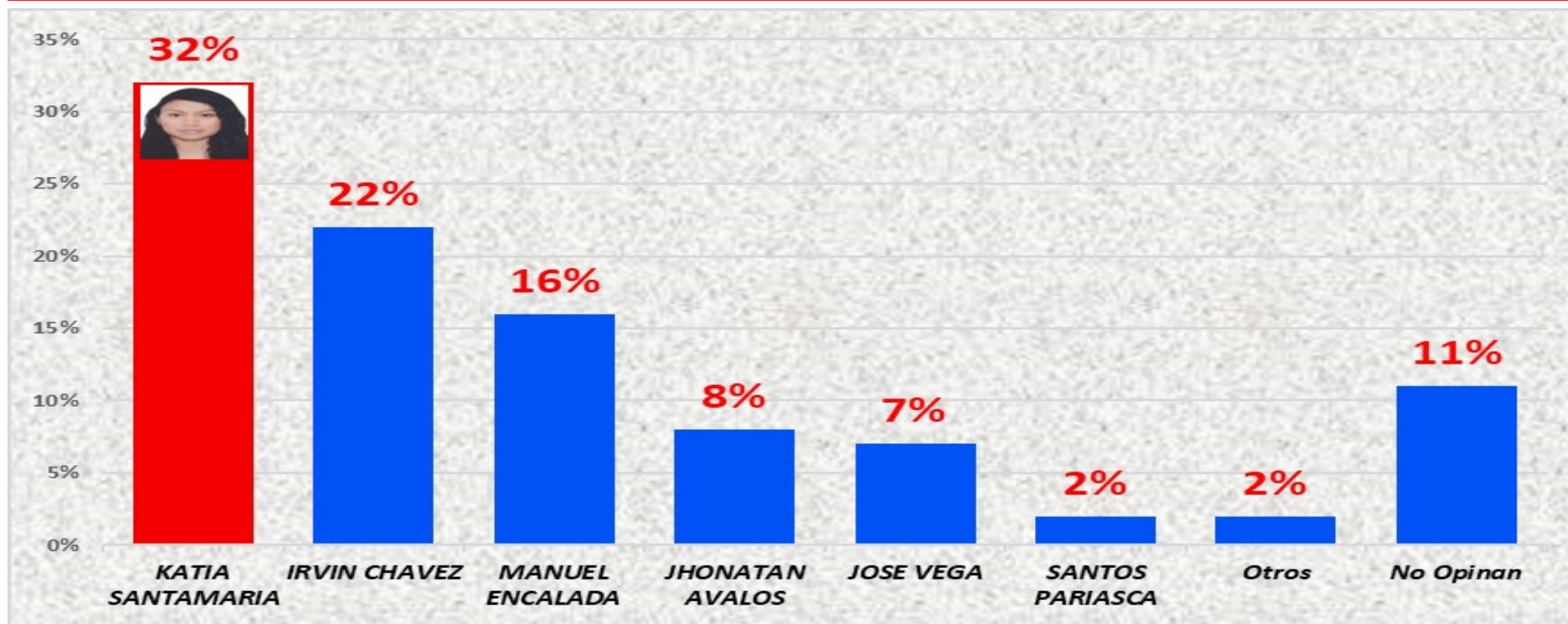


Fuente: IDICE, periodo marzo del 2022
Muestra: 300 Margen de Error + -5.7%.

Idice IDICE PERÚ
Encuestas de opinión

Sondeo de Preferencia Electoral a la alcaldía de Lima y Callao Marzo 2022

Mi Perú: Preferencia Electoral Marzo

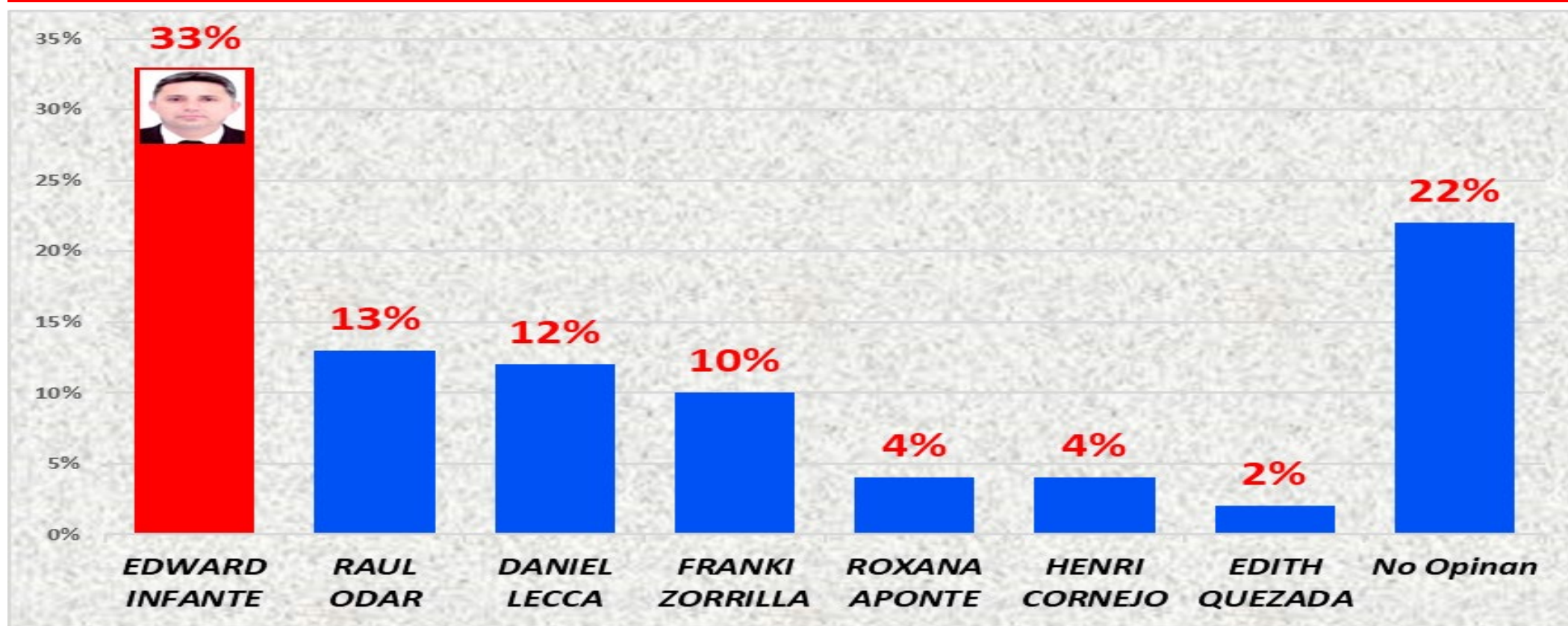


Fuente: IDICE, periodo marzo del 2022
Muestra: 300 Margen de Error + -5.7%.

Idice IDICE PERÚ
Encuestas de opinión

Sondeo de Preferencia Electoral a la alcaldía de Lima y Callao Marzo 2022

Carmen de la Legua: Preferencia Electoral Marzo



Fuente: IDICE, periodo marzo del 2022
Muestra: 300 Margen de Error + -5.7%.

Idice IDICE PERÚ
Encuestas de opinión

Sondeo de Preferencia Electoral a la alcaldía de Lima y Callao Marzo 2022

Ficha Técnica

- 1.- **Nombre de la Encuestadora:** IDICE DEL PERU SAC
- 2.- **Numero de Registro:** 408-REE/JNE
- 3.- **Persona Jurídica que encargo el Estudio:** Recursos Propios/ Pulso Municipal/La Razón
- 4.- **Objetivo:** Preferencia Electoral a la Alcaldía de Lima y Callao
- 5.- **Universo:** Personas residentes y votantes mayores de 18 años a nivel Lima y Callao
- 6.- **Metodología:** Entrevista a Hogares con Utilización de Cuestionario
- 7.- **Sistema de Muestreo:** Se aplico un Muestreo probabilístico Polietapico Estratificado por Zonas
- 8.- **Tamaño de la Muestra:** 500 a Nivel Provincial y 300 a Nivel Distrital
- 9.- **Margen de Error:** +- 4.4% a nivel provincial y +- 5.7 a nivel distrital
- 10.- **Procedimiento de Selección de Entrevistados:** Según muestra estructurada en gabinete.
- 11.- **Nivel de Confianza:** 95%
- 12.- **Representatividad:** 99.7% de la población de Lima Metropolitana y Callao
- 13.- **Periodo:** Marzo del 2022
- 14.- **Pagina Web/ Email:** www.idicedelperu.com virodigo.vd@gmail.com

CONTACTO

www.idicedelperu.com

www.virodigo.pe

virodigo@hotmail.com

01 4229214

01 991744288

AVENIDA ANDRES ARAMBURU N° 965
OFICINA 201 SAN ISIDRO

LIMA PERU